

Spectrum lezing volgen via Blackboard Collaborate – update 16/09/20

Vorbereiding

1. Check je browser

Gebruik Google Chrome als internetbrowser (dus niet bijvoorbeeld Internet Explorer).
Klik op het icoontje van Google Chrome (het staat meestal onderaan je scherm)



Heb je nog geen Google Chrome?

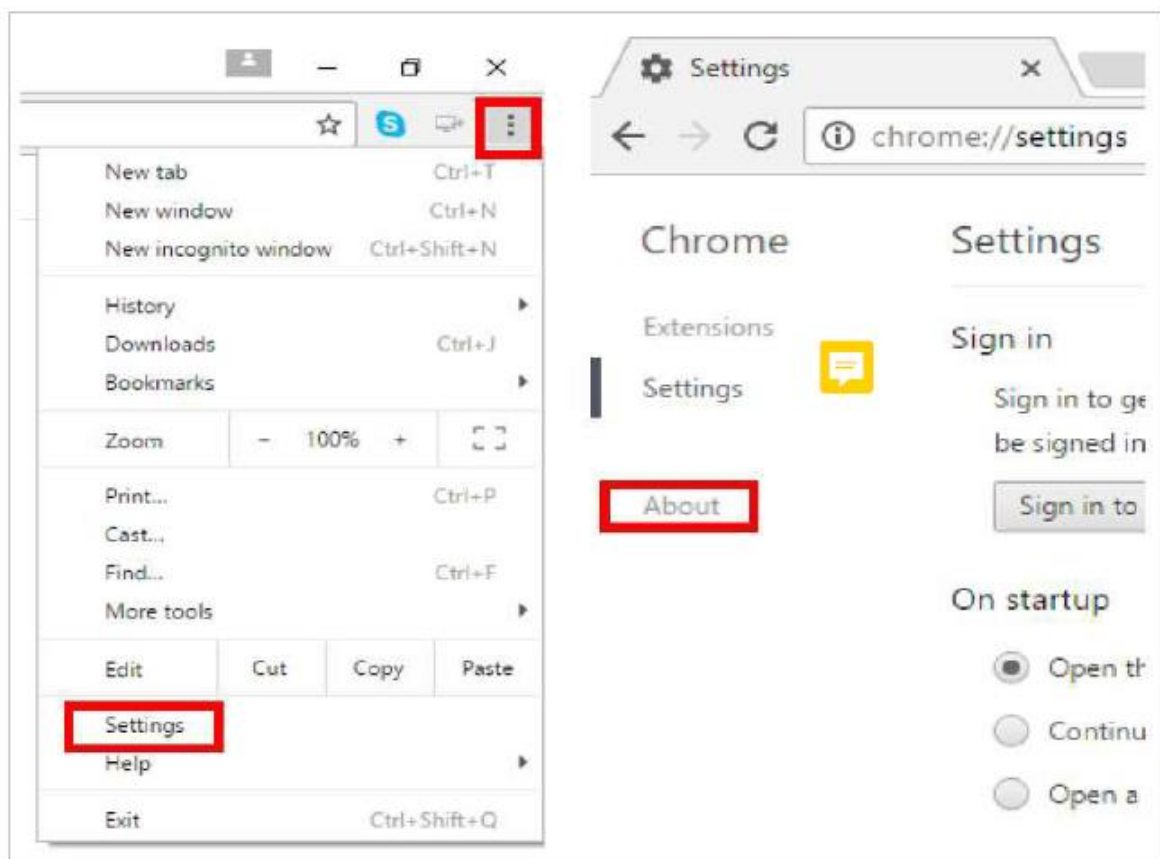
Je kan dit gratis downloaden via deze link

<https://www.google.com/chrome/browser/desktop/index.html>

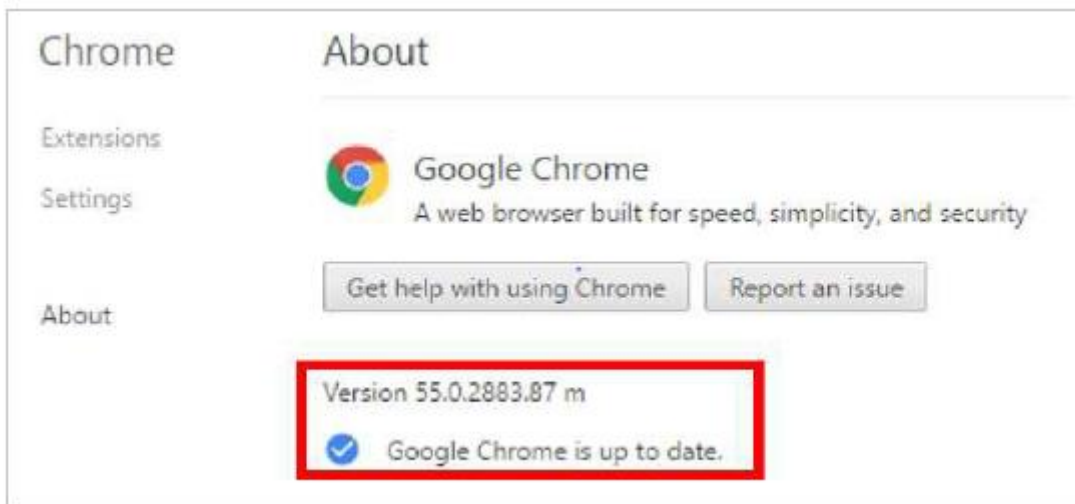
Werk je al met Google Chrome?

Check dan dat de Google Chrome browser up to date is op de computer die je gebruikt om de lezing te volgen. Hoe doe je dat?

1. Open de Chrome browser
2. Bovenaan rechts op je scherm zie je drie stipjes. Klik daarop (er opent nu een menu)
3. Klik op 'Settings' of 'Instellingen'
4. Op de pagina 'Settings' / 'Instellingen', zoek je de knop 'About Chrome' of 'Over Chrome'



5. Door op deze knop te klikken, kom je op de pagina 'About' / 'Over' en dan checkt de browser automatisch of er updates gedaan moeten worden. Die worden dan ook automatisch gedaan.



2. Check je computer

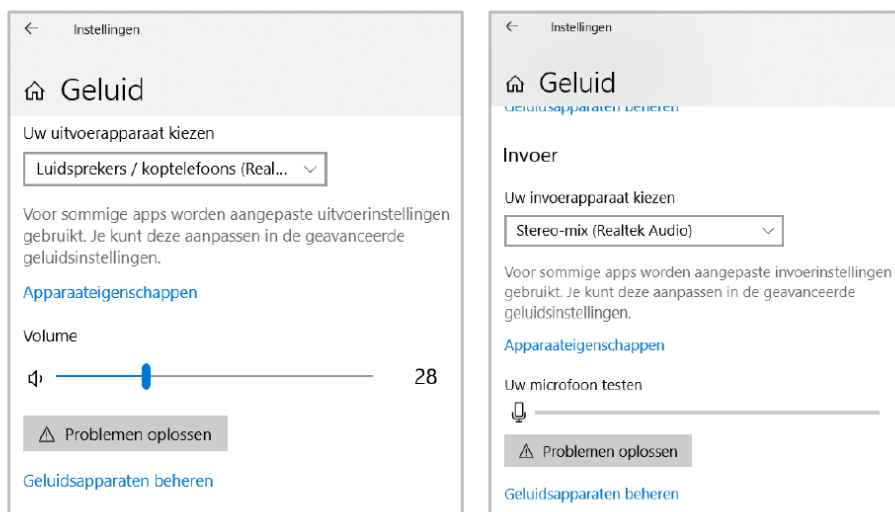
Staat het geluid van je computer op? Dat is absoluut nodig om de lezing goed te kunnen volgen.

Check dit als volgt

- Ga op je computer naar 'Settings' of 'Instellingen'
- Klik op 'System' of 'Systeem' en daaronder op 'Sound' of 'Geluid' en zet dit op 'aan'.

Heb je een headset (koptelefoon)? Dat geeft een beter geluid dan de luidspreker van een computer of laptop.

Test op voorhand even of het geluid goed door je headset komt.



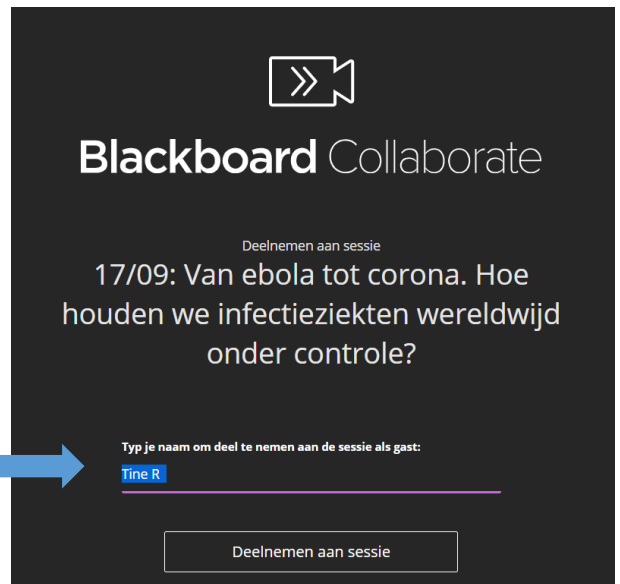
Sluit bij voorkeur andere programma's en toepassingen (Skype, Facebook, Youtube, ...) terwijl je de lezing beluistert.

Start in Blackboard Collaborate

Kopieer de link uit de mail die je van ons kreeg in Google Chrome, best ruim op voorhand (dit kan vanaf 1 uur voor de start van de lezing).

Je komt in het startscherm voor de lezing terecht. Geef je naam in om deel te nemen als gast en klik dan op 'deelnemen aan sessie'.

Opmerking: niemand kan jou tijdens de lezing zien of horen 😊.



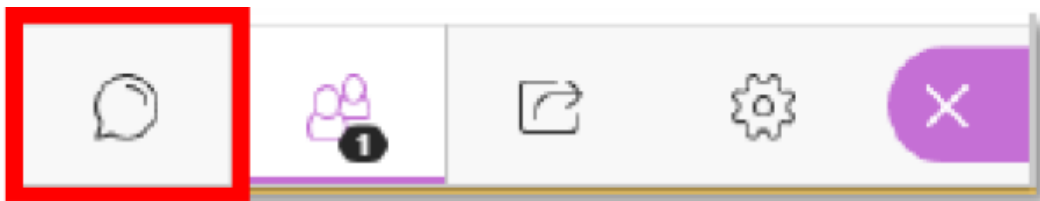
Vragen stellen

Tijdens de lezing is alleen de spreker aan het woord, er zijn geen tussenkomsten vanuit het publiek mogelijk.

Je kan de spreker of de moderator wel vragen stellen via de chatfunctie.

Tik je vraag of opmerking tijdens de lezing in.


Hoe? Klik op het purper icoontje en klik op het tekstballonnetje. Nu kan je iets intikken. Hou het kort. Let op! Alle deelnemers aan de lezing kunnen jouw vraag of opmerking lezen.



Na de lezing worden de interessantste vragen voorgelegd aan de spreker. Korte vragen maken meest kans. Niet-relevante of ongepaste vragen of opmerkingen behandelen we niet.

Sessie verlaten

Op het einde van de lezing kan je de sessie en Blackboard Collaborate verlaten door links bovenaan op je scherm te klikken op de knop. Vervolgens kan je klikken op 'leave session' of 'sessie verlaten' (die knop zie je links onderaan verschijnen)



Opmerking

Ontving je de ochtend van de lezing nog geen mail?

Check eerst je map 'ongewenste mail' (of 'spam').

Staat ook daar geen mail, vraag gerust info via spectrum@uantwerpen.be.