

Naar een migratiebestendige verzorgingsstaat {

Monique Kremer, Universiteit van Amsterdam
Wetenschappelijke Raad voor het Regeringsbeleid
www.moniquekremer.nl
@monkremer

It's obvious
you can't
have free
migration
and a
welfare state

Dr. Milton Friedman





Er resten ons twee opties: een gesloten sociale zekerheid die enkel toegankelijk is voor mensen die ertoe bijdragen of het ineenstorten ervan.



Om de welvaartstaat overeind te houden, moet je de buitengrenzen bewaken. Als we dat niet kunnen, komen er heel veel mensen om uitkeringen vragen. En ze blazen het systeem op.

1. **Waarom staat de verzorgingsstaat onder druk?**
2. **Wat te doen aan migratie?**
3. **Wat te doen aan de verzorgingsstaat?**

Inhoud lezing



Financiële houdbaarheid



Arbeitsmarkt



Solidariteit

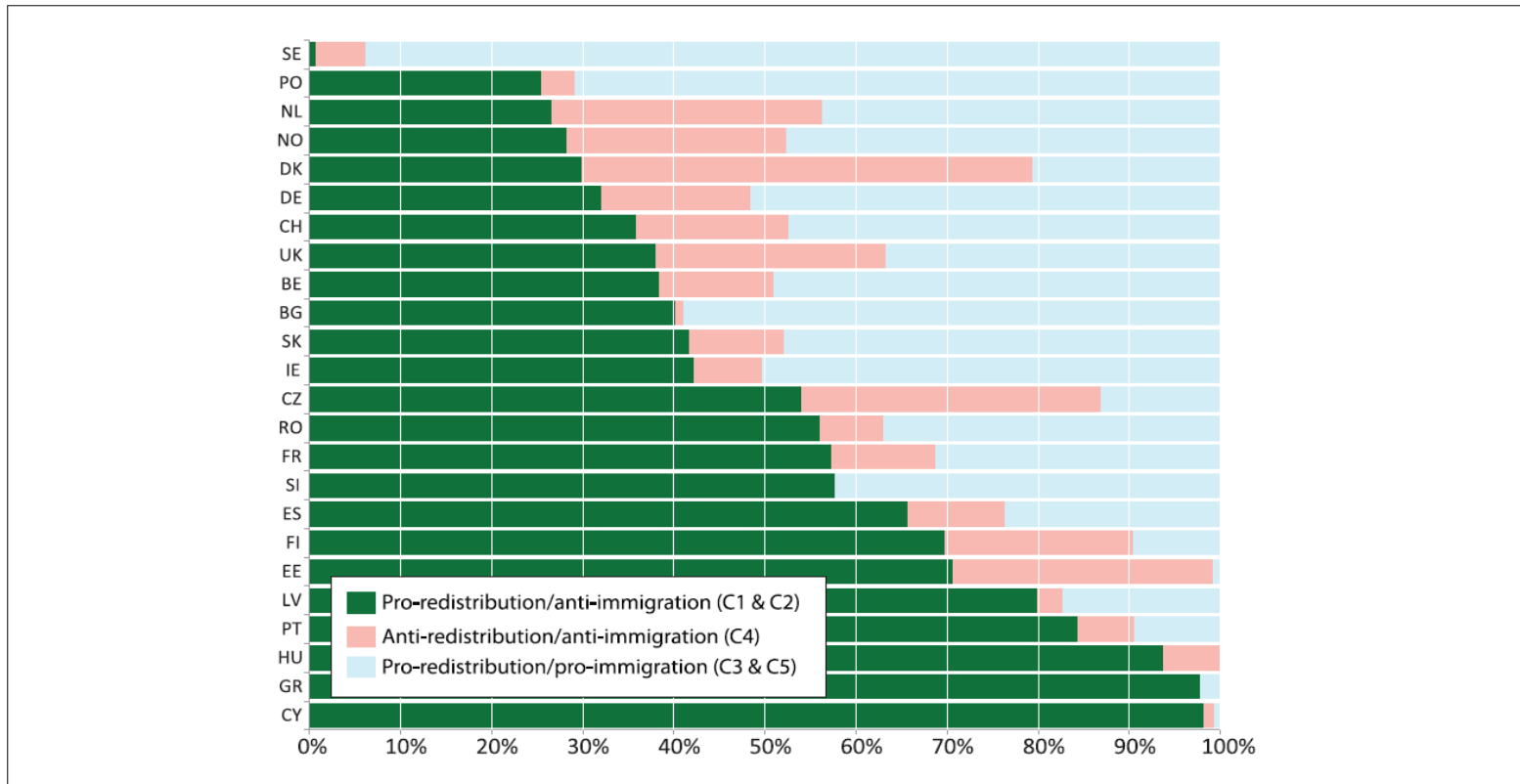
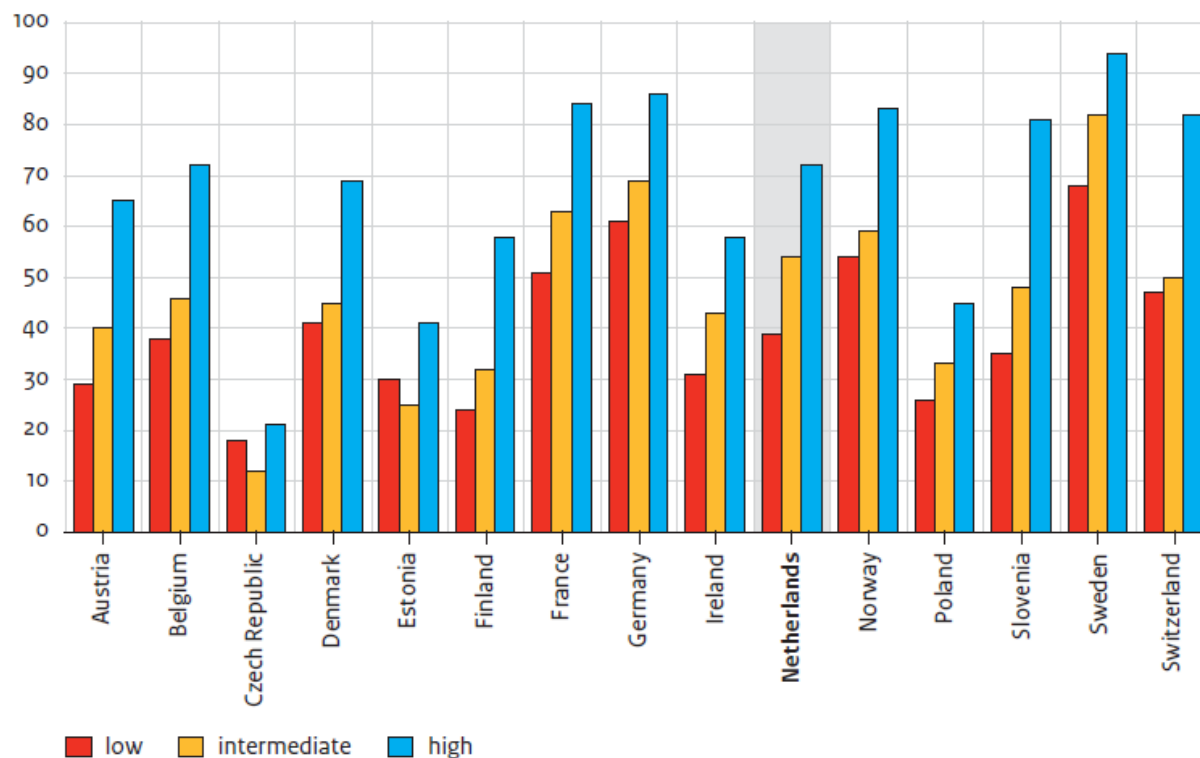


Figure 1. Distribution of clusters (Cs) within countries.

Note. BE = Belgium; BG = Bulgaria; CH = Switzerland; CY = Cyprus; CZ = Czech Republic; DE = Germany; DK = Denmark; EE = Estonia; ES = Spain; FI = Finland; FR = France; GR = Greece; HU = Hungary; IE = Ireland; LV = Latvia; NL = Netherlands; NO = Norway; PL = Poland; PT = Portugal; RO = Romania; SE = Sweden; SI = Slovenia; SK = Slovakia; UK = United Kingdom.

Figure 3.15

Country comparison in support for admitting few or many Muslims, by education level, 2014/'15



The question was: Please tell me to what extent you think [country] should allow Muslims from other countries to come and live in [country]? % 'Allow some - many to come and live here'.

Source: ESS'14/'15

1. Andere migratie

2. Andere
verzorgingsstaat

Wat te doen?

FOKKE & SUKKE

MENGEN ZICH IN DE VLUCHTELINGENDISCUSSIE

WAT EEN
INGEWIKKELDE
PROBLEMATIEK.



RGVT

GEEF ONS
ZWARTE PIET
MAAR.





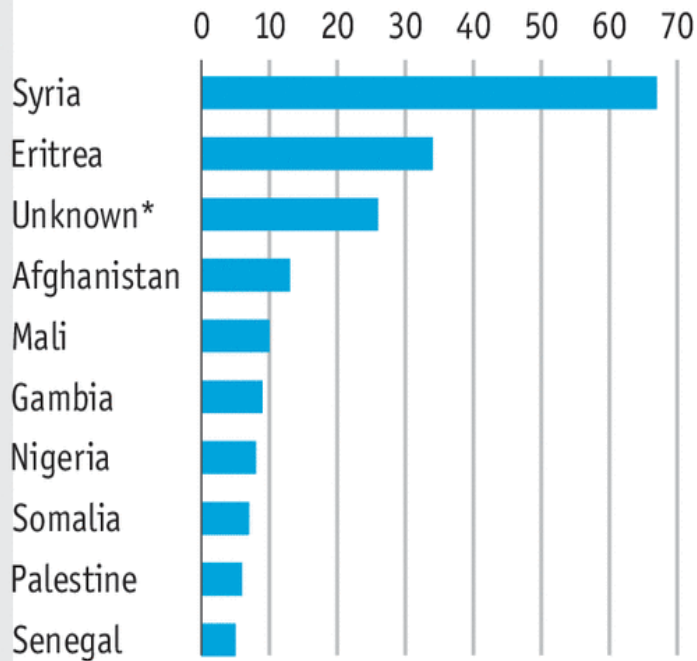
Migratie heeft een 'superdivers'
gezicht gekregen

Vluchtelingen: klein maar symbolisch groot

Where they come from, and where they're going

Illegal border-crossings to the European Union

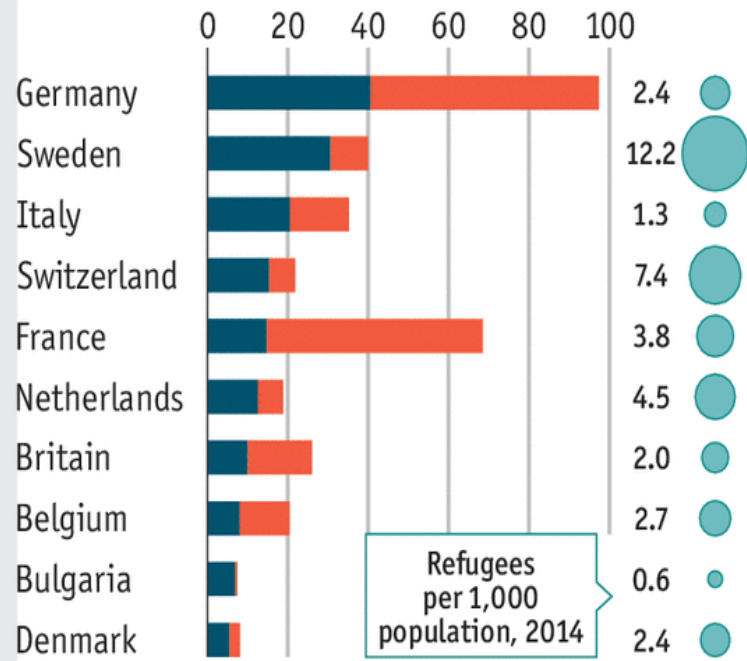
By sea, biggest countries of origin, 2014, '000 detections



Sources: Frontex; Eurostat; UNHCR

Decisions on asylum applications, 2014, '000

Accepted Rejected

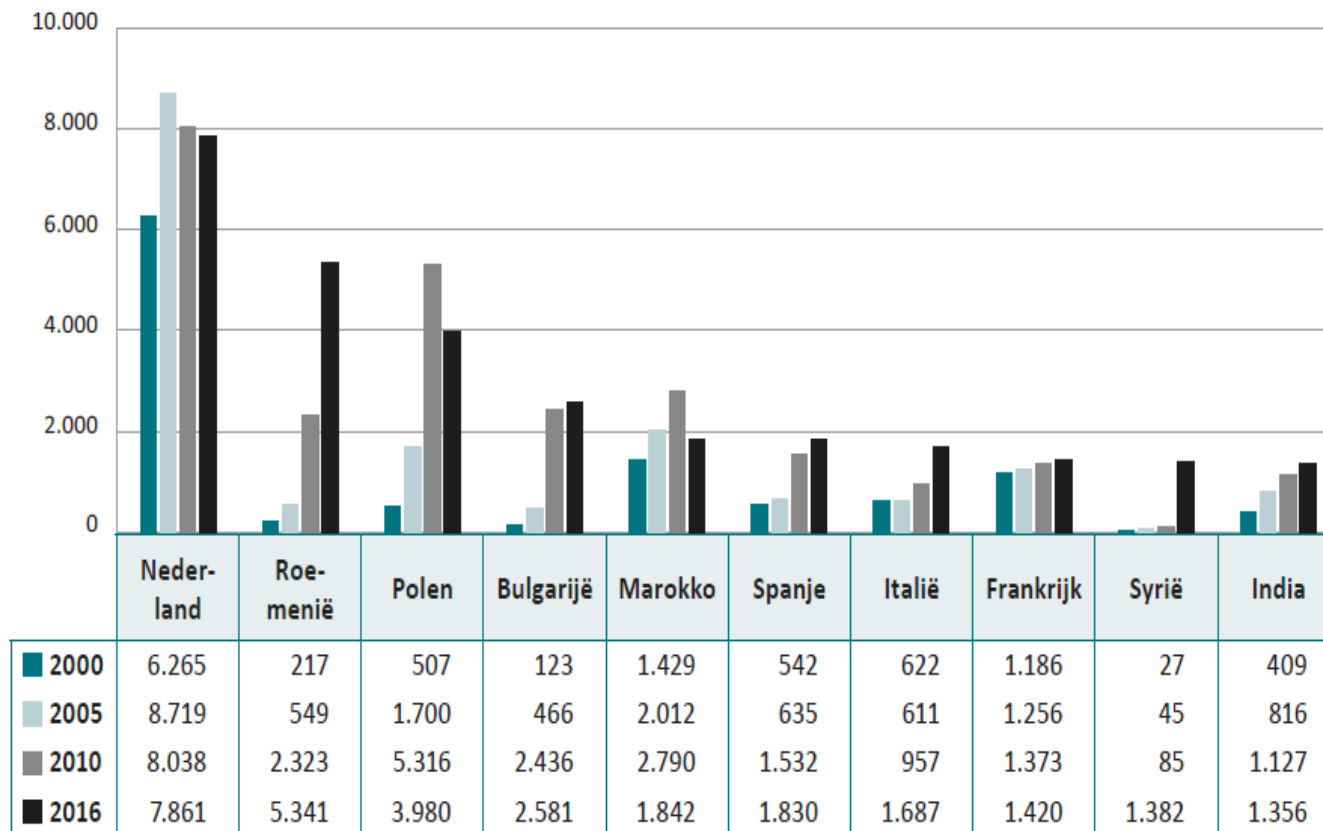


*Unspecified sub-Saharan nationals

Europese arbeidsmigranten: grootst

Figuur 2.1.3.c: Top 10 nationaliteiten van internationale immigranten in Vlaanderen

Evolutie van de 10 meest voorkomende vreemde nationaliteiten van internationale immigranten (in strikte zin) in 2016, Vlaams Gewest, 2000-2016



Bron: Statbel, bewerking Statistiek Vlaanderen.

Hoger opgeleide migranten: minder dan verwacht

FIGUUR 10 | Nederland niet succesvol in kennismigratie

Nederland trekt relatief weinig
hoog gekwalificeerde migranten aan...

...relatief laag deel van immigranten
is hoog gekwalificeerd



*YSCED niveaus 5-6

Bron: OECD Main Economic Indicators (2012), OECD DIOC (2008)

Migratiebeleid met andere middelen

Reguleren onderkant arbeidsmarkt

- Flexibiliteit/uitzendwerk

Aantrekken bovenkant

- Kennisinfrastructuur
- Tolerant en welkom klimaat
- Verzorgingsstaat als magneet

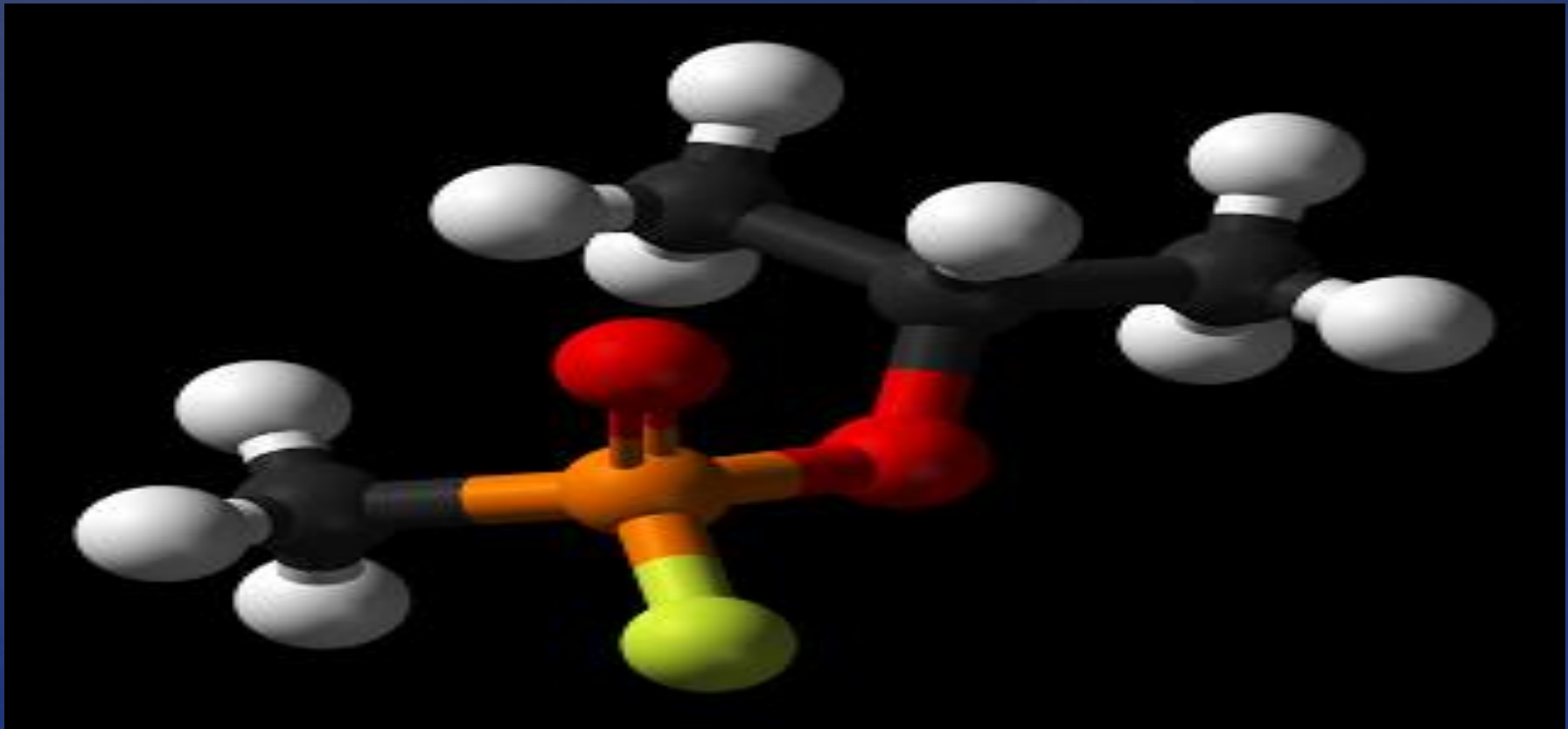
BETERE MIX

- A. Verzorgen
- B. Verzekeren
- C. Verheffen
- D. Verbinden



Andere verzorgingsstaat?

Verbinden: twee opgaven



1. Verbindingen tussen burgers onderling



Bekend maakt
bemind





Meeting & mobility

Figuur 6.1.5.c: Werkloosheidsgraad Europees vergeleken

Werkloosheidsgraad van personen geboren in het land en personen geboren buiten de EU en verschil tussen beide werkloosheidsgraden, 15-64 jaar, EU15-landen* en Belgische gewesten, 2016, jaargemiddelde, in %

	Personen geboren in het land (1)	Personen geboren buiten de EU (2)	Vershil in ppt. tussen (2) en (1)
VK	4,8	6,6	1,8
Ierland	7,7	10,4	2,7
Portugal	11,3	15,0	3,7
Italië	11,4	15,2	3,8
Nederland	5,4	12,1	6,7
Denemarken	5,5	12,8	7,3
Griekenland	23,0	31,6	8,6
Spanje	18,5	27,7	9,2
Oostenrijk	4,7	14,4	9,7
Frankrijk	9,2	19,0	9,8
Luxemburg	3,9	15,7	11,8
Vlaams Gewest	3,9	16,3	12,4
Waals Gewest	9,6	22,7	13,1
Brussels Gewest	14,0	27,3	13,3
Finland	8,5	22,6	14,1
Zweden	4,9	19,1	14,2
België	6,3	21,4	15,1
EU15	8,5	16,8	8,3

* Geen cijfers beschikbaar voor Duitsland.

Bron: Eurostat, EAK/LFS-survey, bewerking Statistiek Vlaanderen.

Werkloosheid personen in buitenland geboren twee keer (Brussel en Wallonië) tot vijf keer (Vlaanderen) zo hoog

FOKKE & SUKKE

MAKEN PLANNEN VOOR HET NIEUWE JAAR

ZOOO... ZWARTE PIET...
KNALVUURWERK...



WAT KUNNEN WE DE
HARDWERKENDE NEDERLANDER
NOG MEER AFFAKKEN?





Verheffen is nodig om te verbinden

Opgave 2. Verbinding tussen overheid en burgers





Sociale
zekerheid:burgerschapsladder



Dienstverlening: hulp op maat en niet op middelmaat

NLdoet. 15 en 16 maart.
Wij doen mee, u ook? Meld u aan op nldoet.nl

Oranje Fonds

voor sociale trefpunten



Brengt ons bij elkaar.





Faculteit der Maatschappij- en Gedragswetenschappen

Monique Kremer
Een verbindende
verzorgingsstaat

Over burgerschap, zorg en (super)diversiteit

Vreemden in de verzorgingsstaat

Hoe arbeidsmigratie en sociale
zekerheid te combineren



Monique Kremer

BOOM | LEMMA
UITGEVERS

Bedankt...