



Checklists

Doel

- Wat is een checklist – hoe werkt het
- Hoe bouw je een checklist op
 - Metadata checklist
 - Lokale data
 - Templates
- # Oefeningen

- Documentatie over checklists:
<https://anet.be/doc/brocade/support/html/bvv-2252.html>

Wat en Hoe

- Checklists laten je toe om allerhande controles en afpuntingen uit te voeren via Brocade
 - Gegevens nakijken/aanpassen in excel (lijn per lijn) maar met x aantal mensen tegelijk!!

The screenshot shows an Excel spreadsheet with the following data:

	A	B	C	D	E	F
1	aloi	hoofdvorm (E)	wikipedialink	correct?	correctie	opmerkingen
47	a::91.44.011	Elsass	Elsass	niet-ok	https://en.wikipedia.org/wiki/Alsace	(Redirected from Elsass)
48	a::91.493.8906	Elverdinge	Elverdinge	ok		
49	a::91.493.9140.1	Elversele	Elversele	niet-ok	https://en.wikipedia.org/wiki/Temse	(Redirected from Elversele)
50	a::91.450.0106	Emilia-Romagna	Emilia-Romagna	ok		
51	a::91.569.4.1153	Emmaüs	Emmaüs	niet-ok	https://en.wikipedia.org/wiki/Emmaus	(Redirected from Emmaüs)
52	a::91.611.11966	Enfida	Enfida	niet-ok	https://en.wikipedia.org/wiki/Enfidha	(Redirected from Enfida)
53	a::91.494.11201	Engadin	Engadin	ok		
54	a::91.494.11906	Engelberg	Engelberg	ok		
55	a::91.594.11542	Enggano	Enggano			
56	a::91.493.4480	Engis	Engis			
57	a::91.492.1820	Enkhuizen	Enkhuizen			
58	a::91.410.10375	Enniskillen	Enniskillen			
59	a::91.492.1912	Enschede	Enschede			
60	a::91.44.012.1	Entre-deux-Mers	Entre-deux-Mers			

Wat en Hoe

- **Basis = Brocade lijst**
 - Selectie : Clois, olois, plois, elois, ...
 - Csv met eigen data
- Verwerking door checker : Data wordt random aangeboden
- **Resultaat = nieuwe Brocadelijst**
 - Aanpassingen in de databank
 - Nieuwe excel lijst

Voorbeeld van verwerken checklist

- Brocade -Lijstbeheer - checklists
 - 1vbcheckgeo

Uw meest gebruikte opties

Checklists

Registreer Startscherm Checklist [1vbcheckgeo] 30

IDENTITEIT	Identiteit
Aarau [a::91.494.11417.1]	Acties
Link naar Authority in OPAC : http://anet.uantwerpen.be/record/opacanet/a::91.494.11417.1	Geografische termen - check dbpedia
Link naar DBpedia : http://en.wikipedia.org/wiki/Aarau	Nadere informatie

ACTIES

- Maak vorige aanpassing ongedaan
- Sla over
- Verwerk en noteer in de nieuwe lijst

GEOGRAFISCHE TERMEN - CHECK DBPEDIA

opmerking

Link naar dbpedia

NADERE INFORMATIE

...

Opbouw Checklist: Stap 1

- Maak een selectie of laad een csv-bestand op

	A	B	C
1	aloi	alolink	url2
2	a::91.430.10001	http://anet.uantwerpen.be/record/opacanet/a::91.430.10001	http://en.wikipedia.org/wiki/Aachen
3	a::91.493.9420.1	http://anet.uantwerpen.be/record/opacanet/a::91.493.9420.1	http://en.wikipedia.org/wiki/Aaigem
4	a::91.492.017.11	http://anet.uantwerpen.be/record/opacanet/a::91.492.017.11	http://en.wikipedia.org/wiki/Aalburg
5	a::91.492.1801	http://anet.uantwerpen.be/record/opacanet/a::91.492.1801	http://en.wikipedia.org/wiki/Aalsmeer
6	a::91.492.014.6	http://anet.uantwerpen.be/record/opacanet/a::91.492.014.6	http://en.wikipedia.org/wiki/Aalten
7	a::91.493.9880	http://anet.uantwerpen.be/record/opacanet/a::91.493.9880	http://en.wikipedia.org/wiki/Aalter
8	a::91.494.11417.1	http://anet.uantwerpen.be/record/opacanet/a::91.494.11417.1	http://en.wikipedia.org/wiki/Aarau



Uw meest gebruikte opties


Registreer Startscherm Vorige Volgende Pointer Eigenschappen **Bewerkingen**


<input type="checkbox"/>	a::91.410.10283	Aberdeen [a::91.410.10283]	aloi Aberdeen [a::91.410.10283] alolink http://anet.uantwerpen.be/record/opacanet/a::91.410.10283 url2 http://en.wikipedia.org/wiki/Aberdeen
<input type="checkbox"/>	a::91.430.10001	Aken [a::91.430.10001]	aloi Aken [a::91.430.10001] alolink http://anet.uantwerpen.be/record/opacanet/a::91.430.10001 url2 http://en.wikipedia.org/wiki/Aachen
<input type="checkbox"/>	a::91.44.10552	Abbeville [a::91.44.10552]	aloi Abbeville [a::91.44.10552] alolink http://anet.uantwerpen.be/record/opacanet/a::91.44.10552 url2 http://en.wikipedia.org/wiki/Abbeville
<input type="checkbox"/>	a::91.450.0101	Abruzzo [a::91.450.0101]	aloi Abruzzo [a::91.450.0101] alolink http://anet.uantwerpen.be/record/opacanet/a::91.450.0101 url2 http://en.wikipedia.org/wiki/Abruzzi
<input type="checkbox"/>	a::91.450.10415	Abruzzo [a::91.450.10415]	aloi Abruzzo [a::91.450.10415] alolink http://anet.uantwerpen.be/record/opacanet/a::91.450.10415 url2 http://en.wikipedia.org/wiki/Abruzzo
<input type="checkbox"/>	a::91.469.11365	Abrantes [a::91.469.11365]	aloi Abrantes [a::91.469.11365] alolink http://anet.uantwerpen.be/record/opacanet/a::91.469.11365 url2 http://en.wikipedia.org/wiki/Abrantes
<input type="checkbox"/>	a::91.489.11416	Aarhus [a::91.489.11416]	

Opbouw Checklist: Stap 2

- Brocade - Lijstbeheer – Beheersfuncties - Checklists definiëren

IDENTITEIT	
Identificatie	1vbcheckgeo 
Benaming	<input type="text" value="Geografische termen - check dbpedia"/>
Nederlandstalige benaming	<input type="text" value="Geografische termen - check dbpedia"/>
Engelstalige benaming	<input type="text"/>
Franstalige benaming	<input type="text"/>
Duitstalige benaming	<input type="text"/>
Universele benaming	<input type="text"/>
Scope	<input type="text"/>
Wie mag werken met deze checklist	<input type="text" value="ak:checklists"/> 

BRON	
Bronlijst	<input type="text" value="ulst:tomdmey:checklists:checkgeo-ok"/> 
Genereer extra kolommen via	<input type="text" value="ulst:tomdmey:checklists:checkgeo-ok"/>
Beschikbare lijst attributen	<input type="text" value="-"/>

RESULTAAT	
Resultatenlijst	<input type="text" value="ulst:tomdmey:checklists:checkgeo-ok-result"/> 
Hoeveel dagen wordt de resultatenlijst bewaard ?	<input type="text" value="180"/>

Identiteit
Bron
Resultaat
Acties
Scherm opt
Gebruikersst

Opbouw Checklist: Stap 3

ACTIES

- Analyseer de bronlijst
- Initialiseer de input scherm definitie
- Initialiseer de gebruikersstatistieken
- Initialiseer de checklist

- Beschikbare attributen worden zichtbaar
 - Attributen in bronlijst
 - Attributen gegenereerd door attributengenerator

BRON

Bronlijst

Genereer extra kolommen via

Beschikbare lijst attributen **aloi aloilink url2**

Opbouw Checklist: Stap 4

- Selecteer de relevante attributen uit de zichtbare attributen

SCHEM OPBOUW

Template voor extra informatie

Hiermee kan U extra informatie tonen tijdens de verwerking van de checklist. Deze wordt getoond in een cel van een tabel : U kan dus ook gepaste HTML elementen toevoegen om de informatie op te smukken.

Nadere informatie [checklists.1vbcheckgeouinfo](#) 

Hier hoort een tekst fragment. Deze tekst zal worden getoond aan de gebruiker van de checklist als bijkomende informatie.

Template generator sleutels

Geef een M executable, die een array RATpl(att)=waarde opbouwt als dataset voor de template. Hierbij gegeven RAtt(att) de lijst attributen. Indien leeg, dan is RATpl gelijk aan RAtt

Welke lijst attributen zijn relevant

Input scherm definitie Niet geinitialiseerd

Opbouw Checklist: Stap 5

ACTIES

- Analyseer de bronlijst
- Initialiseer de input scherm definitie
- Initialiseer de gebruikersstatistieken
- Initialiseer de checklist

- Er wordt een formulier aangemaakt voor de relevante attributen met behulp van lokale data

Opbouw Checklist: Stap 6

- Voor de relevante attributen worden data-elementen aangemaakt in een systeem van locale data

SCHEM OPBOUW

Template voor extra informatie



Hiermee kan U extra informatie tonen tijdens de verwerking van de checklist. Deze wordt getoond in een cel van een tabel : U kan dus ook gepaste HTML elementen toevoegen om de informatie op te smukken.

Nadere informatie [checklists.1vbcheckgeouinfo](#) 

Hier hoort een tekst fragment. Deze tekst zal worden getoond aan de gebruiker van de checklist als bijkomende informatie.

Template generator sleutels

Geef een M executable, die een array RAtpl(att)=waarde opbouwt als dataset voor de template. Hierbij gegeven RAtt(att) de lijst attributen. Indien leeg, dan is RAtpl gelijk aan RAtt

Welke lijst attributen zijn relevant

```
url2
opmerking
```

Input scherm definitie

[mt:localdata:zchkLst1vbcheckgeo](#)

Opbouw Checklist: Stap 7

ACTIES

- Analyseer de bronlijst
- Initialiseer de input scherm definitie
- Initialiseer de gebruikersstatistieken
- Initialiseer de checklist

- De checklist wordt aangemaakt + vanaf nu worden er gebruikersstatistieken bijgehouden

Demo aanmaak checklist

- Samen checklist maken met minimale toeters en bellen

Verfijning checklist via lokale data

- **Lokale data**

- Type data = natuur van het data-element

- Karakterrij, geheel getal, vlag, keuze, ...

- → Hoe getoond in Brocade interface

- Veldje, vinkje, keuzemenu, ...

- → Aantal eigenschappen meegeven

- <http://anet.be/doc/brocade/system/html/keyvalue.html#natuur-van-het-attribuut>

Lokale data

Input scherm definitie **mt:localdata:zchkLst1vbcheckgeo**

Uw meest gebruikte opties Systemen van lokale gegevens

Registreer Startscherm Vorige Volgende Drag & Drop mt:localdata:zchkLst1vbcheckgeo

Identiteit
Acties
Namen
Status
Verwerking
Menu
Attributen
Report

ATTRIBUTEN

Attribuut

Content

Naam

Scope

Natuur

Velden

Default

Keuzes

Herhaalbaar Niet-herhaalbaar
 Herhaalbaar (visueel)
 Herhaalbaar (niet visueel)

Sleutel ?

Maakt leeg?

Textarea ?

Markdown ?

Template

Sleutels

Lookup

Afmeting

Natuur

Eigenschappen

Voorbeelden lokale data

Attribuut

Content	<input type="text"/>
Naam	<input type="text" value="zcloi"/>
Scope	<input type="text" value="cloi"/>
Natuur	<input type="text" value="Karakterrij"/>
Velden	<input type="text"/>
Default	<input type="text"/>
Keuzes	<input type="text"/>
Herhaalbaar	<input type="radio"/> Niet-herhaalbaar <input checked="" type="radio"/> Herhaalbaar (visueel) <input type="radio"/> Herhaalbaar (niet visueel)
Sleutel ?	<input type="checkbox"/>
Maakt leeg?	<input type="checkbox"/>
Textarea ?	<input type="checkbox"/>
Markdown ?	<input type="checkbox"/>
Template	<input type="text"/>
Sleutels	<input type="text"/>
Lookup	<input type="text" value="bibrec"/>
Afmeting	<input type="text" value="50"/>
Patroon	<input type="text"/>
M pattern ?	<input type="checkbox"/>

Uw meest gebruikte opties

Registreer Startscherm

IDENTITEIT

Wauters, Jan [a::920.100041]
Zoek in catalogus: <http://anet.be/query/opacuantwerpen/auteur/phau=Wauters,%20Jan>

ACTIES

Maak vorige aanpassing ongedaan
 Sla over
 Verwerk en noteer in de nieuwe lijst

CONTROLE AUTEURS AB UANTWERPEN IN DE ANET OPAC (CHECKLIST 3)

Niet gevonden

Opmerkingen

Identifier van het catalografische record

NADERE INFORMATIE

Voorbeelden lokale data

ATTRIBUTEN

Attribuut

Content

Naam

Scope

Natuur

Velden

Default

Keuzes

Herhaalbaar Niet-herhaalbaar
 Herhaalbaar (visueel)
 Herhaalbaar (niet visueel)

Sleutel ?

Maakt leeg?

Textarea ?

Markdown ?

Template

Sleutels

Lookup

Afmeting

Uw meest gebruikte opties

Registreer Startscherm

IDENTITEIT

Wauters, Jan [a::920.100041]
Zoek in catalogus: <http://anet.be/query/opacuantwerpen/auteur/phau=Wauters,%20Ja>

ACTIES

Maak vorige aanpassing ongedaan
 Sla over
 Verwerk en noteer in de nieuwe lijst

CONTROLE AUTEURS AB UANTWERPEN IN DE ANET OPAC (CHECKLIST 3)

Niet gevonden

Opmerkingen

Identifier van het catalografische record

NADERE INFORMATIE

Voorbeelden lokale data

ATTRIBUTEN

Attribuut

Content

Naam:

Scope:

Natuur:

Velden

Default

Keuzes

Herhaalbaar

Niet-herhaalbaar
 Herhaalbaar (visueel)
 Herhaalbaar (niet visueel)

Sleutel ?

Maakt leeg?

Textarea ?

Markdown ?

Template

Sleutels

Lookup

Afmeting

Patroon

M pattern ?

Python patroon ?

Minimum:

Maximum:

Uw meest gebruikte opties

Registreer Startscherm

IDENTITEIT

15

Identifier van het record: [c:lvd:1294095](#)

Titel: Tijdschrift voor genderstudies

Link: <http://www.ingentaconnect.com/content/aup/tgen>

ACTIES

Maak vorige aanpassing ongedaan
 Sla over
 Verwerk en noteer in de nieuwe lijst

CHECK TOEGANGEN INGENTA - WORKSHOP

Verfijning checklist via templates

- <http://anet.be/doc/brocade/system/html/template.html>

Uw meest gebruikte opties

Checklists_defini

Registreer Schrap Kopieer Overzicht Checklist [1vbcheckge

Identiteit
Bron
Resultaat
Acties

IDENTITEIT
...

BRON
...

RESULTAAT
...

ACTIES
...

SCHEM OPBOUW

Template voor extra informatie

```
{<b>Link naar Authority in OPAC :</b> {$aloolink| urlize} | div}  
{<b>Link naar DBpedia :</b> {$url2| urlize} | div}
```

Hiermee kan U extra informatie tonen tijdens de verwerking van de checklist. Deze wordt getoond in een cel van een tabel : U kan dus ook gepaste HTML elementen toevoegen om de informatie op te smukken.

Nadere informatie [checklists.1vbcheckgeouinfo](#)

Hier hoort een tekst fragment. Deze tekst zal worden getoond aan de gebruiker van de checklist als bijkomende informatie.

Template generator sleutels

Geef een M executable, die een array RATpl(att)=waarde opbouwt als dataset voor de template. Hierbij gegeven RAtt(att) de lijst attributen. Indien leeg, dan is RATpl gelijk aan RAtt

Welke lijst attributen zijn relevant

url2
opmerking

Werk met attributen/gegevens die niet relevant zijn:

- extra informatie bevatten voor de checker
- het werk van de checker vergemakkelijken

Verfijning checklist via templates

- En onze checklist is af!!

Uw meest gebruikte opties

Checklists

Registreer Startscherm Checklist [1vbcheckgeo] 30

IDENTITEIT

Acolman [a::91.72.11653]
Link naar Authority in OPAC : <http://anet.uantwerpen.be/record/opacanet/a::91.72.11653>
Link naar DBpedia : <http://en.wikipedia.org/wiki/Acolman>

ACTIES

Maak vorige aanpassing ongedaan
 Sla over
 Verwerk en noteer in de nieuwe lijst

GEOGRAFISCHE TERMEN - CHECK DBPEDIA

opmerking

Link naar dbpedia

NADERE INFORMATIE


Identiteit
Acties
Geografische termen - check dbpedia
Nadere informatie

Voorbeelden templates

SCHEM OPBOUW

Template voor extra informatie

```
<p>
{<b>Taal:</b> { $title1_lg } | div }
{<b>Titel:</b> { $title1_ti } | div }
```



Uw meest gebruikte opties

Checklists

Registreer Startscherm Checklist [4vbchecktaal] 499

Identiteit
Acties
Check Talen nieuwe Springer titels
Nadere informatie

IDENTITEIT

Windows 8 App Projects : XAML and C# Edition / Vermeir, Nico ** 2013 [=c:lvd:14335812]

Taal: eng
Titel: Windows 8 App Projects : XAML and C# Edition

ACTIES

- Maak vorige aanpassing ongedaan
- Sla over
- Verwerk en noteer in de nieuwe lijst

CHECK TALEN NIEUWE SPRINGER TITELS

comment

Taal van de titel

NADERE INFORMATIE


...

Voorbeelden templates

SCHEM OPBOUW

Template voor extra informatie

```
{<b>Identifier van het record:</b> {$cloi | urlapplication=bibrec cloi} | div}
{<b>Titel:</b> {$titel } | div}
{<b>Link:</b> {$link | urlize} | div}
```



Registreer Startscherm

IDENTITEIT

60
Identifier van het record: c:lvd:337613
Titel: DQR studies in literature
Link: <http://www.ingentaconnect.com/content/0921-2507>

ACTIES

Maak vorige aanpassing ongedaan
 Sla over
 Verwerk en noteer in de nieuwe lijst

CHECK TOEGANGEN INGENTA - WORKSHOP

Astart-ajaar	<input type="text"/>
Astart-bvolume	<input type="text"/>
Astart-cissue	<input type="text"/>
Beind-ajaar	<input type="text"/>
Beind-bvolume	<input type="text"/>
Beind-cissue	<input type="text"/>

Opdracht Workshop Checklists - 28.01.2016

Gegeven :

Een lijst lst:6781992, die een aantal trefwoorden bevat, afkomstig van een conversie.

Opdracht :

Maak een checklist, met als bronlijst de gegeven lijst, met volgende eigenschappen :

1. - Laat de identiteit van jouw resultatenlijst beginnen met jouw voornaam.
 - Zorg ervoor, dat enkel catalografen toegang hebben tot deze checklist
 - Zorg ervoor, dat men de lijst kan aanvullen met een authority code
2. - Zorg er tevens voor, dat men eventueel kan aanvullen met meerdere authority codes

Opdracht Workshop Checklists - 28.01.2016

3. - Zorg voor een duidelijke scope note, die aan de 'checker' verduidelijkt wat van haar of hem verwacht wordt.
4. - Voeg een opmerking bij, die kan worden ingevuld
5. - Voeg een checkbox bij, die toelaat om aan te duiden, dat een bepaald trefwoord niet mag worden geconverteerd. Zorg ervoor, dat in de resultatenlijst het attribuut 'convert' gelijk is aan 'no', indien de checkbox is aangevinkt.
6. - Zorg voor een zoekmogelijkheid (lookup knop) naast het invulveld voor de authority code.
7. - Tracht een constructie in de template te maken, waar een gerichte zoekactie met *een* klik wordt gestart



anet.be