

# Alles wat je wil weten als je **start met studeren**

Bepaal mee de toekomst



**Universiteit  
Antwerpen**






6 Studeren in het echte leven



26 Naar het buitenland



30 Engagement

## Inhoud

Kiezen voor de Universiteit Antwerpen	4
Studeren in het echte leven	6
Opleidingsaanbod,	10
Docent aan het woord	12
Studentenbegeleiding	14
Inschrijven	16
Wat kost studeren?	18
Goed voorbereid aan de start	20
Op kot	24
Naar het buitenland	26
Sport en cultuur	27
Engagement	30
Ontdek de campussen	32



# Kiezen voor de Universiteit Antwerpen

---



## ✓ **Onderzoek is nauw verweven met onderwijs**

Onderzoek is de voedingsbodem van ons onderwijs. Professoren en docenten staan vaak met beide voeten in de (onderzoeks)praktijk. Tijdens de lessen delen zij **hun passie en hun kennis** met jou. Als student kan je ook zelf de handen uit de mouwen steken: de bachelorproef en zeker de masterproef zijn ideaal om je eigen onderzoeksvaardigheden aan te scherpen.



## ✓ **Laagdrempelig en toegankelijk karakter**

De Universiteit Antwerpen verkiest activerend onderwijs: korte groepsopdrachten, think-pair-share, peerinstruction en discussies tijdens de les zijn daar maar enkele voorbeelden van. Je komt **gemakkelijk in contact** met de proffen en docenten. Tijdens of na de les kan je hen aanspreken om extra uitleg te vragen. Ook je medestudenten leer je bij de start van het academiejaar snel kennen, onder andere dankzij de Onthaaldag en de Verkenningdagen.



## ✓ **Persoonlijke begeleiding is een troef**

Een absolute sterkte van de Universiteit Antwerpen is het **omvangrijke aanbod** aan begeleiding. Studentenbegeleiders, zorgcoördinatoren, studietrajectbegeleiders, mentoren en tutors faciliteren je studieloopbaan. De universiteit reikt je de nodige hulp aan: van een persoonlijk gesprek over je studiekeuze tot workshops rond studievaardigheden en faalangst.

### ✓ Duurzaamheid

‘Volhou(d)bare ontwikkeling’: deze Zuid-Afrikaanse woorden zeggen treffend wat duurzame ontwikkeling betekent. Onze ontwikkeling moet vandaag en in de toekomst, lokaal en op wereldschaal **economisch, ecologisch en sociaal verantwoord** zijn. Aan de Universiteit Antwerpen maken zowel studenten als onderzoekers er werk van. Ecologie en duurzame ontwikkeling is een onderzoeksspeerpunt van de universiteit.



### ✓ Innovatief onderwijs

Aan de Universiteit Antwerpen gebruiken docenten diverse vormen van contactonderwijs, praktijkgericht vaardighedenonderwijs, vormen van blended en online leren, samenwerkend leren en zelfstudie. De universiteit zet daarbij sterk in op onderwijsinnovatie: **degelijk uitgeruste auditoria, laboratoria, computerklassen** en andere praktijkruimtes zijn onmisbaar, maar de nodige aandacht gaat ook naar digitale leeromgevingen, studielandschappen en een sterk draadloos netwerk.



### ✓ Internationalisering

Iedereen is van de wereld, en de wereld is van iedereen. Grenzen vervagen en studenten leggen contacten duizenden kilometers van huis. Daarom zet de universiteit maximaal in op **internationale leerervaringen**. De ruime internationale en interculturele competenties die je zo verwerft, zijn een extra troef in onze mondialiserende samenleving.





# In Antwerpen studeer je in het echte leven

---

**Stad aan de stroom, mode- en diamantstad, levendige metropool, sportstad, gastvrije cultuurstad, een stad met geschiedenis ... Antwerpen heeft zoveel gezichten. Kom je studeren aan de Universiteit Antwerpen? Dan moet je op ontdekking, op eigen tempo, in een stad die je nooit meer loslaat.**

Wie in Antwerpen studeert, heeft absoluut een streepje voor in het latere leven. Tijdens je opleiding leef je immers niet in een beschermde cocon. Studeren in een grootstad op mensenmaat leidt gegarandeerd tot tientallen bijzondere ontmoetingen, met mensen van ver en dichtbij, met arme en rijke mensen, met deze of gene overtuiging. Kortom: met mensen uit de echte wereld.







✓ **ZEKER EEN BEZOEK WAARD**

- Havenhuis
- DIVA - Diamantmuseum
- MAS - Museum aan de Stroom
- M HKA - Museum van Hedendaagse Kunst
- FOMU - Fotomuseum
- Museum Plantin-Moretus
- MoMu - ModeMuseum
- Red Star Line Museum
- Middelheimmuseum
- Rubenshuis
- Frietkotmuseum
- Onze-Lieve-Vrouwekathedraal
- Stadsbrouwerij De Koninck
- ZOO Antwerpen
- Voetgangerstunnel onder de Schelde
- Justitiepaleis

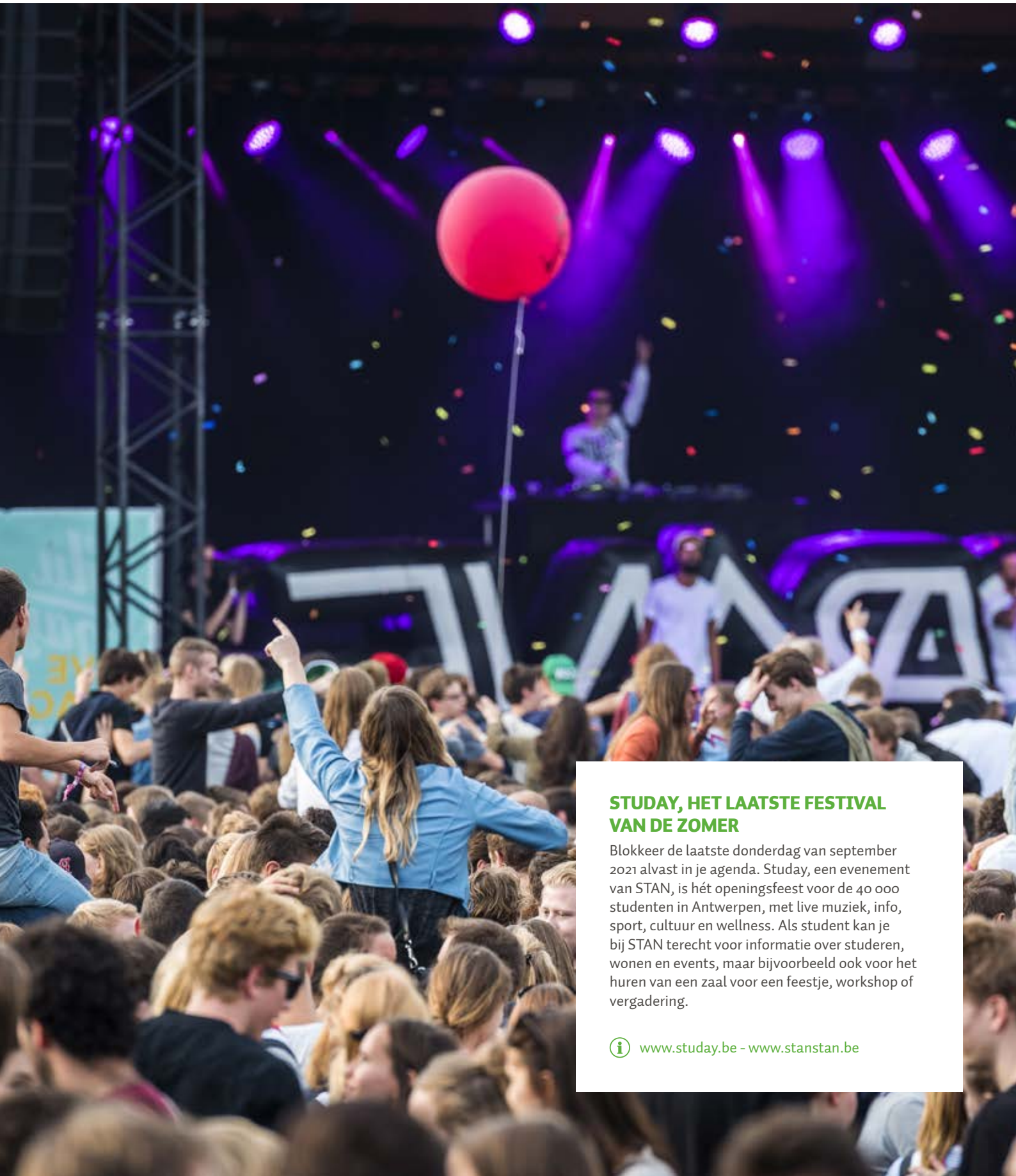
### Midden in de metropool op adem komen?

Dat kan in de vele parken, zoals het centrale Stadspark, het sportieve Rivierenhof, het speelse Nachtegalenpark of het beeldenpark Middelheim. Fijne plekken om te lopen of te wandelen, een balletje te trappen, rustig te petanquen of met je vrienden te gaan picknicken. Park Spoor Noord is bij zonnig weer dé ontmoetingsplek om af te koelen aan het water. Skaters vinden elkaar hier in de spectaculaire bowl.

Antwerpen leeft het hele jaar door. Met culturele en sportieve evenementen in zomer en winter, zoals de Zomer van Antwerpen, muziekfestivals, koopzondagen en altijd wel ergens een markt of een sportwedstrijd. Cafés en restaurants vind je overal in de stad, van kleine charmante plekjes tot dure en hippe hotspots. Uit in Antwerpen? Bereid je maar voor op de kunst van keuzes maken.







### **STUDAY, HET LAATSTE FESTIVAL VAN DE ZOMER**

Blokkeer de laatste donderdag van september 2021 alvast in je agenda. Studay, een evenement van STAN, is hét openingsfeest voor de 40 000 studenten in Antwerpen, met live muziek, info, sport, cultuur en wellness. Als student kan je bij STAN terecht voor informatie over studeren, wonen en events, maar bijvoorbeeld ook voor het huren van een zaal voor een feestje, workshop of vergadering.

 [www.studay.be](http://www.studay.be) - [www.stanstan.be](http://www.stanstan.be)

# Opleidingsaanbod, van bachelor tot master

Na het secundair onderwijs start je loopbaan in het hoger onderwijs met een bacheloropleiding. Universiteiten bieden academische bacheloropleidingen aan. Dit zijn brede vormen die minstens een belangrijke theoretische component hebben en je bovendien voorbereiden op wetenschappelijk onderzoek. De bedoeling is dat je na je academische bacheloropleiding in eerste instantie doorstroomt naar een masteropleiding. In een masteropleiding bouw je je wetenschappelijke kennis en competenties verder op. Een masteropleiding

is dus altijd academisch gericht. De meeste masteropleidingen zijn daarnaast ook professioneel gericht: ze bereiden je voor op een of meerdere beroepen. Vind de opleiding die bij jou past in het overzicht van bacheloropleidingen hieronder of in het volledige opleidingsaanbod online.

 [www.uantwerpen.be/opleidingsaanbod](http://www.uantwerpen.be/opleidingsaanbod)

## Bacheloropleidingen

### Letteren en Wijsbegeerte

geschiedenis  
taal- en letterkunde  
toegepaste taalkunde  
wijsbegeerte

### Bedrijfswetenschappen en Economie

handelsingenieur  
handelsingenieur in de beleidsinformatica  
sociaal-economische wetenschappen  
toegepaste economische wetenschappen:  
bedrijfskunde en economisch beleid

### Ontwerpwetenschappen

architectuur  
conservatie-restauratie  
interieurarchitectuur  
productontwikkeling

### Rechten

rechten

### Wetenschappen

biologie  
bio-ingenieurswetenschappen  
chemie  
fysica  
informatica  
wiskunde

### Sociale Wetenschappen

communicatiewetenschappen  
politieke wetenschappen  
sociologie

### Toegepaste Ingenieurswetenschappen

industriële wetenschappen:  
bouwkunde, chemie en  
biochemie, elektromechanica,  
elektronica-ICT

### Farmaceutische, Biomedische en Diergeneeskundige Wetenschappen

biochemie en biotechnologie  
biomedische wetenschappen  
diergeneeskunde  
farmaceutische wetenschappen

### Geneeskunde en Gezondheidswetenschappen

geneeskunde  
revalidatiewetenschappen en kinesithapie



Vier  
bacheloropleidingen  
van de Universiteit  
Antwerpen zijn helemaal  
uniek in Vlaanderen!



### Conservatie-restauratie

In deze opleiding gaan kennis, vaardigheden en praktijk hand in hand, zodat je na de opleiding verantwoord kan omgaan met de erfenis van onze voorouders. Daar komt heel wat bij kijken: kennis van historische materialen en technieken, maar net zo goed manuele en communicatieve vaardigheden. Multiculturaliteit, globalisme, stedelijkheid en duurzaamheid zijn hierbij belangrijke aspecten.

### Theater-, film- en literatuurwetenschap

Bij theater-, film- en literatuurwetenschap word je niet opgeleid om acteur, regisseur of schrijver te worden, maar leer je hoe theater, film en literatuur worden gemaakt en breng je die in verband met hun cultuurhistorische, sociaal-politieke en maatschappelijke context. We bezoeken samen theatervoorstellingen, nodigen kunstenaars uit om over hun praktijk te vertellen en organiseren filmscreenings. Bovendien krijg je de kans om een stage te doen in het professionele literatuur-, film- en podiumkunstenlandschap, zodat je gemakkelijker een job vindt.



### Productontwikkeling

Je bedenkt en ontwerpt innovatieve producten en product-dienstcombinaties met een meerwaarde die verder gaat dan de 'look & feel'. Als productontwikkelaar moet je met veel aspecten rekening houden. Daarom maak je tijdens je opleiding kennis met alle fases van een productontwikkelingsproces: je start bij behoeftedetectie en eindigt met een werkend prototype. Deze opleiding is ideaal voor studenten die graag wetenschappen doen, maar die met deze kennis creatief aan de slag willen gaan.

### Sociaal-economische wetenschappen

Je bekijkt maatschappelijke vraagstukken zowel door een economische als door een sociologische bril. Dat levert je een breed en gefundeerd perspectief op. Als student sociaal-economische wetenschappen geniet je van een grote keuzevrijheid. In je bachelor personaliseer je je studieprogramma door keuzevakken en zwaartepunten te kiezen. Op basis van die gekozen specialisaties kan je doorstromen naar verschillende masteropleidingen. Met je brede basiskennis ben jij na je proclamatie de geknipte persoon om beleidsadviezen te geven. Maar je kan ook zelf beleidsbeslissingen nemen. Je blinkt daarbij uit in de accenten die je tijdens je studie zelf hebt gelegd.



# “Ik vind het niet erg om iets voor de honderd-en-eerste keer uit te leggen”

---



**Hoe gaat het eraan toe in een les aan de universiteit? Prof. Ida Ruts doceert al vele jaren wiskunde en statistiek aan studenten economie en schetst een beeld.**

## Hoe zou u uw manier van lesgeven omschrijven?

“Ik beseft dat wiskunde voor het merendeel van mijn studenten een moeilijk vak is. Ze kiezen voor economie, voor accountancy, voor talen. Wiskunde en statistiek komen er noodgedwongen bij. Daarom is structuur heel belangrijk. Ik herinner de studenten aan wat we de vorige les deden en maak duidelijk waar ik naartoe wil. Daarnaast is ‘geduld’ het codewoord. Ik vind het niet erg om iets dat ik al honderd keer uitgelegd heb een honderd-en-eerste keer uit te leggen.”

*“Studenten blijven tijdens de pauze of na de les even hangen om vragen te stellen”*

## Hoe probeert u de studenten te motiveren?

“Ik vind de leerstof die ik geef zelf heel interessant en hoop dat mijn enthousiasme aanstekelijk werkt. Daarnaast denk ik dat de motivatie van de studenten stijgt als ze ‘mee’ zijn met de leerstof. Daar geef ik hen dus alle kansen voor. Tijdens een werkcollege maken we klassikaal oefeningen, waarvan de uitwerking volledig op het bord komt. De studenten krijgen ook niet-verplichte, extra oefeningen mee voor thuis. Zo kunnen ze zichzelf testen en zich voorbereiden op het examen. Als die extra oefeningen niet lukken, dan weten ze dat ze een tandje moeten bijsteken en eventueel extra uitleg moeten komen vragen.”



Wist je dat Ida Ruts haar **eigen YouTube-kanaal** heeft waarop studenten video's kunnen (her)bekijken? Scan de QR-code en neem alvast een kijkje in de kennisclips van wiskunde ontcijferd.





### Wanneer kunnen ze die extra uitleg vragen?

“Bij de eerste lessen durven de studenten me nog niet goed aanspreken, maar het wordt snel een gewoonte om tijdens de pauze of na de les even te blijven hangen om vragen te stellen. Tijdens mijn ‘spreekuren’ of op afspraak zijn ze ook welkom in mijn bureau. Voor wiskunde en statistiek organiseren we SOM-momenten tijdens de middagpauzes. SOM staat voor ‘samen oefeningen maken’. Ik merk dat ook deze SOM-uurtjes helpen om de afstand tussen lesgever en student te verkleinen.”

### Wanneer bent u tevreden?

“Ik ben tevreden als ik merk dat de studenten inspanningen leveren om de leerstof bij te houden, als ze moeite doen om thuis extra oefeningen te maken en als ze langskomen wanneer ze vragen hebben. Studenten die het moeilijk hebben met wiskunde, bijvoorbeeld door een slechte voorkennis, hebben soms wat extra coaching nodig. Meer dan de andere studenten komen zij om uitleg vragen. Als zo’n student uiteindelijk slaagt voor het examen, dan ben ik daar enorm blij mee.”

### HOOR- EN WERKCOLLEGES

“Tijdens het hoorcollege legt de docent de theorie uit. Met de jaren heb ik ondervonden welke onderdelen van de leerstof de studenten moeilijk vinden en waar de valkuilen zitten. Door bepaalde ‘stappen’ extra uit te leggen, probeer ik daarop te anticiperen.”

### “Ik weet waar de valkuilen zitten en probeer daarop te anticiperen”

“In het werkcollege, waarvoor de studenten in kleinere groepen ingedeeld worden, maken we oefeningen die aansluiten bij de geziene theorie. Ik doe meestal eerst een oefening volledig voor aan het bord. Daarna kunnen de studenten zelf oefeningen proberen. Na het hoorcollege vinden ze de leerstof dikwijls nog heel abstract. Zodra ze zelf met de oefeningen aan de slag gaan, merk je dat ze de stof veel beter beginnen te snappen.”

# “Het eerste jaar is voor iedereen spannend”

---



**Bij hun start aan de universiteit moeten de meeste studenten toch wel even wennen. Met vragen of twijfels – of ze nu aan je studie gelinkt zijn of niet – loop je best niet te lang rond. De universiteit heeft een team van studentenbegeleiders bij wie je terecht kan. Sara Backx is een van deze studentenbegeleiders.**

**Sara:** “Het eerste jaar aan de universiteit is voor iedereen spannend: een nieuwe omgeving en studie-aanpak, veel nieuwe gezichten en andere, soms hoge verwachtingen. Dan is het begrijpelijk dat je af en toe twijfelt. We organiseren infosessies en workshops rond diverse thema’s. Waar nodig, begeleiden we je individueel op maat. Als je nog niet meteen weet welke hulp je het best kan gebruiken, kan je een kijkje nemen op Blackboard bij de tab ‘Ondersteuning’ of eens langskomen op het STIP.”

## Juiste studiekeuze

Het gebeurt wel vaker dat studenten zich in de loop van de eerste maanden afvragen of ze de juiste opleiding gekozen hebben. “Met deze twijfels moet je niet te lang blijven rondlopen. Samen bekijken we alle aspecten van je studiekeuze en in welke mate ze past bij je persoonlijkheid, interesses en capaciteiten. Hoe sneller je daar een zicht op krijgt, hoe beter. Zo vermijden we dat je onnodig leerkrediet verspeelt.”

## Studievaardigheden

Als student heb je een grote vrijheid, maar dat betekent ook dat je zelf verantwoordelijkheid moet opnemen over wanneer en hoe je studeert. “Niemand zegt je dat voor. Word je er toch graag in begeleid, dan kan je deelnemen aan onze workshops rond studievaardigheden. We organiseren workshops over leerstof verwerken en studieplanning, maar ook over uitstelgedrag en examenplanning.”

“De workshops over leerstof verwerken en studieplanning bestaan uit meerdere sessies. Je krijgt de belangrijkste tips en tricks mee rond studievaardigheden, studieplanning, motivatie, concentratie en het afleggen van examens. Je gaat daarbij ook met je eigen studiemateriaal aan de slag. Daarnaast werken we in kleine groepjes aan studievaardigheden, waarbij er heel veel ruimte is voor het beantwoorden van individuele vragen.”



*“We organiseren workshops over leerstof verwerken en studieplanning, maar ook over uitstelgedrag en examenplanning”*

### Faalangst

“Iedereen reageert anders op nieuwe verwachtingen. Sommigen hebben er meer problemen mee dan anderen, maar als je voelt dat angst om te falen je studie belemmert, kunnen wij je helpen. We organiseren korte infosessies over stress en faalangst en als het nodig is, kan je deelnemen aan een workshop in kleine groep of individueel begeleid worden. Dan zoeken we samen naar de patronen die achter deze angst schuilgaan en bekijken we welke stappen je kan zetten om er beter mee om te gaan. Ga je liever zelf aan de slag? Dan kan je gebruik maken van de online zelfhulptool ‘Studeren zonder blokkeren’. Je kan jezelf testen op faalangst, uitstelgedrag en onzekerheid in je studie en vervolgens op je eigen tempo stappen zetten om je studieproblemen aan te pakken ([www.studerenzonderblokkeren.be](http://www.studerenzonderblokkeren.be)).”



### Functiebeperking

Heb je een fysieke handicap of chronische ziekte zoals een verminderd gehoor, een leerstoornis zoals dyslexie of een concentratiestoornis zoals ADHD? Kamp je met autisme of een psychisch probleem? Of heb je een andere functiebeperking? Dan klopt je best zo snel mogelijk aan bij de zorgcoördinatoren. “Zij maken afspraken met je docenten in het kader van bijzondere faciliteiten, nog voor de examens van start gaan. Slechthorenden kunnen bijvoorbeeld op de eerste rij zitten, terwijl studenten met dyslexie extra examentijd of ondersteunende software kunnen krijgen. Je kan online een aanvraag doen via [www.uantwerpen.be/functiebeperking](http://www.uantwerpen.be/functiebeperking). Bij de studentenbegeleiders kan je terecht voor begeleiding: studenten met ADHD kunnen bijvoorbeeld een beroep doen op extra planningsbegeleiding. Het zijn voorbeelden van de oplossingen die we zoeken en bespreekbaar maken.”

### ACADEMISCHE TAAL ONDER DE KNIE KRIJGEN

Wetenschappelijke teksten lezen, een paper of onderzoeksverslag schrijven en examenantwoorden formuleren: bij een opleiding aan de universiteit horen taken die een degelijke academische taalvaardigheid vereisen. Als je vaststelt dat je er om een of andere reden moeite mee hebt, kan je op het ‘Monitoraat op Maat’ terecht voor taalondersteuning academisch Nederlands.

### BEGELEIDING DOORHEEN JOUW STUDIETRAJECT

Wanneer je afwijkt van het uitgestippelde modeltraject voor je opleiding, bijvoorbeeld omdat je niet voor al je examens geslaagd was in het eerste jaar, kan je terecht bij de studietrajectbegeleider van je faculteit. Die adviseert je over hoeveel studiepunten je moet opnemen, welke opleidingsonderdelen je kan kiezen en in welke volgorde je die best volgt. Je kan bij hem of haar ook terecht om je studievoortgang te bespreken of om vrijstellingen aan te vragen.

### ONDERWIJS- EN EXAMENPROBLEMEN

Bij onderwijs- of examenproblemen kan je de ombudspersoon van je opleiding contacteren. Hij of zij bemiddelt en probeert in overleg met jou en de docent een oplossing te zoeken. Voor elke opleiding is er minstens één ombudspersoon. Daarnaast heeft de universiteit ook een centrale ombudspersoon.

 [www.uantwerpen.be/studentenbegeleiding](http://www.uantwerpen.be/studentenbegeleiding)

# Inschrijven doe je in 5 stappen

---



- 1 Meld je online aan**

De eerste stap van je inschrijving is de online aanmelding. Vul je persoonsgegevens in en duid aan welke opleiding je wil volgen. Druk de toetredingsovereenkomst af voor stap 2. Let op: na de online aanmelding ben je nog niet ingeschreven.
- 2 Toetredingsovereenkomst ondertekenen en inschrijvingsdossier versturen**

Je inschrijvingsdossier verstuur je digitaal of per post aan de centrale studentenadministratie (opgelet, meng beide verzendwijzes niet!).

Om na te gaan op welke manier je je dossier kan indienen, neem je best een kijkje op de website: [www.uantwerpen.be/inschrijven](http://www.uantwerpen.be/inschrijven).
- 3 Wacht thuis op je pakketje!**

Na de verwerking van je inschrijvingsdossier ontvang je van ons een welkomstpakket met daarin de bevestiging van je inschrijving, jouw studentenaccount en de startersbrochure die je probleemloos het academiejaar inloodst.

In je welkomstpakket vind je ook de instructies voor de betaling van het studiegeld en het uploaden van je foto. Door je inschrijving is het studiegeld verschuldigd.
- 4 Studiegeld betalen en foto voor je studentenkaart opladen**

Doe dit zo snel mogelijk, want pas na deze stappen kunnen wij jouw studentenkaart maken en versturen naar je postadres.

Je studentenkaart met studentenummer en foto is uniek en je persoonlijke bezit. Je gebruikt je studentenkaart bij examens, in het studentenrestaurant, om cursussen aan te kopen ...
- 5 Stel je studieprogramma samen**

Na inschrijving stel je je studieprogramma samen in het Studenteninformatiesysteem Antwerpen (SisA) zodat je op een correcte manier kan deelnemen aan de lessen en examens. Je registreert je voor de opleidingsonderdelen die je dit academiejaar zal volgen. Bij vragen of problemen bij deze registratie neem je contact op met de faculteit die verantwoordelijk is voor je opleiding.

---

 [www.uantwerpen.be/inschrijven](http://www.uantwerpen.be/inschrijven)





## **ONDERNEMENDE STUDENTEN KRIJGEN EEN DUWTJE**

De beste ideeën beginnen vaak vanuit een passie. En waarom wachten dan? Sommige studenten starten al tijdens hun studie een eigen onderneming op. De Universiteit Antwerpen moedigt hen aan via een speciaal statuut voor student-ondernemers, met onder meer een uitgebreid aanbod aan coaching. Niet voor niets integreert de universiteit ondernemerszin en attitudes zoals creativiteit en zin voor initiatief in de kerncompetenties van haar opleidingen.

# Wat kost studeren?

**Het prijskaartje van een jaar studeren aan de universiteit verschilt sterk van student tot student. Welke uitgaven hou je best voor ogen?**

## STUDIEGELD

Uiteraard betaal je in de eerste plaats je opleiding. Het studiegeld is steeds de som van een vast bedrag en een bedrag per studiepunt dat je opneemt. Voor het academiejaar 2019-2020 betaalde je een vast bedrag van 242,80 euro plus 11,60 euro per studiepunt. De meeste startende bachelorstudenten nemen 60 studiepunten op en betaalden dus 938,80 euro. Het studiegeld wordt elk jaar geïndexeerd en kan je vanaf januari terugvinden op de website.

 [www.uantwerpen.be/studiegeld](http://www.uantwerpen.be/studiegeld)

## STUDIEMATERIAAL

Boeken en cursussen kosten ongeveer 300 tot 400 euro per jaar. Voor printen en fotokopiëren tel je daar best ongeveer 100 euro bij. In sommige opleidingen zijn er extra kosten voor bijvoorbeeld maquette- of labomateriaal of (licenties) voor softwarepakketten. De aankoop van een laptop is een eenmalige, maar grotere kost.

## LEEFKOSTEN

### ✓ Wonen

De gemiddelde huurprijs voor een kamer op de private markt met gedeeld sanitair en gedeelde keuken bedraagt 390 euro per maand, inclusief kosten. De gemiddelde prijs voor een studio met eigen sanitair en/of eigen keuken bedraagt 480 euro per maand, inclusief kosten.

### ✓ Verplaatsen

Kom je met het openbaar vervoer naar de universiteit? De Lijn hanteert kortingen voor jongeren tot 25 jaar. De NMBS biedt voor studenten tot 26 jaar een campus- (Student Multi) of schoolabonnement aan. Ook met een eigen, gehuurde of deelfiets is de campus te bereiken.

## STUDENTENJOBS

Je kan je kandidaat stellen voor een job op de campus via **Blackboard > Mijn organisaties > Jobs on campus**. De Sociale Dienst geeft informatie over studentenarbeid (wie mag werken als jobstudent, gevolgen voor sociale zekerheid, kinderbijslag, belastingen, ...).

## STUDIETOELAGE VLAAMSE OVERHEID

Vanaf 1 augustus kan je een studietoelage van de Vlaamse overheid aanvragen. Of je in aanmerking komt, hangt af van je nationaliteit, studie en financiële situatie. Download je aanvraagformulier op [www.studietoelagen.be](http://www.studietoelagen.be).

## FINANCIËLE ONDERSTEUNING UNIVERSITEIT ANTWERPEN

Voor een berekening van de verwachte studietoelage, een aanvraag voor een voorschot, verminderd studiegeld of een extra financiële toelage kan je terecht bij de Sociale Dienst. Voor een spreidingsplan neem je via de Helpdesk contact op met de Centrale Onderwijsadministratie.

 [www.studietoelagen.be/centenvoorstudenten.be/](http://www.studietoelagen.be/centenvoorstudenten.be/)

[www.uantwerpen.be/nl/studentenleven/studiebudget-socialevoorzieningen/](http://www.uantwerpen.be/nl/studentenleven/studiebudget-socialevoorzieningen/)

### ✓ Eten

De prijs van een warme maaltijd in onze studentenrestaurants varieert tussen 4 en 6 euro.

### ✓ Vrije tijd

Wat je doet in je vrije tijd, en hoeveel je daarvoor betaalt, heb je natuurlijk zelf in handen. Hou je van sport en cultuur, dan biedt de UAntwerpen Plus Pass interessante kortingen.

 [www.uantwerpen.be/studiekosten](http://www.uantwerpen.be/studiekosten)





## Hoeveel geef jij uit aan...?



**Julie**

studente **Handelsingenieur**  
in de **beleidsinformatica**

**Haya**

studente **geneeskunde**

**390 euro/jaar**



### Studiemateriaal



**300 euro/jaar**

*“Ik probeer tweedehandsboeken te kopen, van ouderejaars of op een tweedehandsbeurs van een studentenclub. Sommige boeken moet ik natuurlijk nieuw kopen omdat ze gewijzigd zijn.”*

*“Er zijn vaak wijzigingen en updates in mijn studieboeken, dus ik koop geen tweedehandsboeken. Voor de opleiding geneeskunde moet je (eenmalig) extra materiaal, zoals een labojas en een stethoscoop, aankopen. Deze kosten heb ik niet meegerekend.”*

**300 euro/maand**



### Wonen



**450 euro/maand**

*“Ik heb een eigen slaapkamer met bureau en ijskast. De badkamer en keuken deel ik met andere studenten. In mijn eerste jaar woonde ik in een studentenhome van de universiteit. Dat was wel een beetje goedkoper.”*

*“Ik woon samen met mijn vriend in een appartement van 31 m<sup>2</sup> van het studentenhome op Campus Drie Eiken. We betalen samen 450 euro. Voor deze prijs is het een perfecte woonst met alle nodige faciliteiten.”*

**7 euro/maand**



### Verplaatsen



**20 euro/maand**

*“Op zondag brengen mijn ouders me vaak naar Antwerpen. Met een campuskaart ga ik elke vrijdag met de trein naar huis. Mijn kot ligt pal in de studentenbuurt, dus bus of tram heb ik niet nodig.”*

*“Ik blijf in het weekend vaak op kot. Binnen Antwerpen neem ik zo veel mogelijk de fiets. Of de bus. Dat kost maar 1,50 euro met een 10-rittenkaart.”*

**110 euro/maand**



### Eten




**100 euro/maand**

*“Ik kook bijna altijd zelf. Soms ga ik ook wel eens eten in het studentenrestaurant. Heel zelden ga ik uit eten, maar ik vind het toch het leukst om samen met mijn kotgenoten te koken.”*

*“Ik kook altijd zelf of samen met mijn vriend. We gaan ongeveer één keer per maand uit eten, dus de kosten vallen goed mee.”*

**60 euro/maand**



### Vrije tijd



**100 euro/maand**

*“Ik zit in een studentenclub, dus ik geef wel wat geld uit aan uitgaan omdat er elke week wel een activiteit is. Naar TD's ga ik dan weer gratis.”*

*“Ik ben een big spender in mijn vrije tijd. Het meeste geld doe ik op aan winkelen en op café gaan.”*

# Goed voorbereid aan de start

**Bij het begin van je studie gooien we je niet zomaar in het diepe, maar helpen je om de stap naar de universiteit vlot te laten verlopen.**



## VOOR INSCHRIJVING

### ✓ Aan de slag

Van thuis uit kan je meteen aan de slag op ons online voorbereidingsplatform met digitale studiepakketten. Je kan je voorkennis testen en bijschaven aan de hand van zelftesten, leermateriaal, oefeningen en demo's voor alle bacheloropleidingen.

[www.uantwerpen.be/aan-de-slag](http://www.uantwerpen.be/aan-de-slag)

### ✓ IJkingstoets

Interesse in een wetenschappelijke, economische of ingenieursopleiding? Eind juni / begin juli en voor sommige toetsen ook in augustus kan je deelnemen aan de ijkingstoets. De toets meet je kennis en je vaardigheden. Op basis van je resultaat krijg je advies op maat en dus een beter inzicht in je academisch potentieel.

Deelnemen aan de ijkingstoets is **verplicht** voor de opleiding **diergeneeskunde** en de opleiding toegepaste ingenieurswetenschappen. Inschrijven voor deze bacheloropleiding is dus enkel mogelijk als je hebt deelgenomen. Je resultaat is echter niet-bindend. Dat wil zeggen: de universiteit zal je inschrijving niet weigeren als je een slecht resultaat behaalt.

[www.uantwerpen.be/ijkingstoets](http://www.uantwerpen.be/ijkingstoets)

## NA INSCHRIJVING

### ✓ Voorbereidingsactiviteiten

In september, net voor de start van het academiejaar, organiseren we verschillende voorbereidingsactiviteiten: korte cursussen om je voorkennis bij te schaven of op te frissen. Niet verplicht, maar wel een goede voorbereiding.

[www.uantwerpen.be/voorbereidingsactiviteiten](http://www.uantwerpen.be/voorbereidingsactiviteiten)

*“Een aanloop naar het echte werk”*



**Bart Tambuyzer,  
praktijkassistent**

“De stap naar een hogere studie is voor veel studenten een hele aanpassing. Het overbruggingsonderwijs wil een brug slaan voor wie aan een wetenschappelijke opleiding in de life sciences of exacte wetenschappen begint. Heel wat studenten kunnen een opfrissing voor wiskunde en/of chemie goed gebruiken, en voor sommigen is het zelfs een belangrijke inhaalbeweging. Twee weken voor de start van het academiejaar nemen we zo op hun ritme een aanloop naar het echte werk. Ze leren ook de campus, enkele docenten, assistenten en monitoren, en toekomstige studiematjes kennen. Allemaal mooi meegenomen. Zo worden ze helemaal klaargestoomd.”





“Kort samengevat:  
een echte aanrader”



### Daphne Lucidarme, studente chemie

“Ik ben Daphne Lucidarme, studente chemie. Vooraleer ik aan mijn opleiding begon, heb ik deelgenomen aan het overbruggingsonderwijs: chemie, wiskunde, academisch Nederlands en studievaardigheden. Voor mijn opleiding startte, wilde ik goed voorbereid zijn en al wat wegwijs zijn op de campus. Vooral chemie en wiskunde hebben mij geholpen in mijn verdere studies: onderwerpen die in de les snel aan bod kwamen, hadden we reeds uitvoerig besproken en ingeoeffend tijdens de voorbereidende lessen. Dit geeft je echt vertrouwen! Ook zie je verschillende proffen al eens, kan je vragen stellen die je in een volle aula misschien niet zou stellen, ... Kort samengevat: een echte aanrader! Bovendien leer je daar al verschillende medestudenten kennen. Dit maakt de eerste schooldag net iets minder spannend, want je hebt al verschillende vrienden gemaakt.”

## BIJ DE START

### ✓ Verkenningdagen

Wil je enkele van je medestudenten al voor de start van het academiejaar leren kennen? Dat kan tijdens de Verkenningdagen in september. Je maakt ook kennis met de studentenverenigingen en krijgt nuttige tips van docenten en ouderejaarsstudenten.

[www.uantwerpen.be/verkenningdagen](http://www.uantwerpen.be/verkenningdagen)

### ✓ Onthaaldag en introductieweek

Het academiejaar start met een onthaaldag, maar eigenlijk is de hele eerste week een introductieweek. Je maakt op een leuke manier met iedereen kennis en krijgt een heleboel belangrijke informatie. Zo kom je alles te weten over de gang van zaken in je faculteit en leer je gaandeweg alle studenten-voorzieningen kennen. In de eerste lessen leggen de docenten je uit wat je van hun lessen en examens mag verwachten.

[www.uantwerpen.be/onthaaldag](http://www.uantwerpen.be/onthaaldag)

Wil je deelnemen aan de voorbereidings-activiteiten en/of de Verkenningdagen? Dan moet je vóór 1 september inschrijven aan de universiteit. Voor de Verkenningdagen zijn de plaatsen beperkt. Snel inschrijven is dus de boodschap.



### **Online leeromgeving Blackboard**

Via Blackboard delen docenten presentaties, studiemateriaal, oefeningen en mededelingen. Je gebruikt Blackboard ook om opdrachten en papers in te leveren. Verder vind je er een schat aan praktische informatie. Met je smartphone kan je ook gebruikmaken van de Blackboard App. Lokaal gewijzigd? Les verplaatst? Met de app weet je als eerste wat er aan de hand is.

### **Cursussen en boeken**

Aan het begin van het semester laten de professoren je weten welk studiemateriaal je nodig hebt voor hun opleidingsonderdelen. De meeste cursussen en boeken zijn beschikbaar bij de cursusdienst van je campus of in gespecialiseerde winkels zoals Universitas en Acco.

 [www.uantwerpen.be/  
cursusdienst](http://www.uantwerpen.be/cursusdienst)

### **Nieuwe laptop aankopen?**

Overweeg je om een nieuwe laptop aan te kopen voor je studie? Voor gebruik op onze campussen raden we een laptop aan die voldoet aan enkele vereisten qua wifi, harde schijf, processor en geheugen. Sommige opleidingen stellen specifieke vereisten. Je vindt alle vereisten en belangrijke tips online.

 [www.uantwerpen.be/  
laptop-kopen](http://www.uantwerpen.be/laptop-kopen)





### **Bibliotheken**

Voor veel studenten zijn de drie universiteitsbibliotheken ideale plekken om in alle rust te studeren. Daarnaast vind je er ook een gigantische collectie boeken, tijdschriften en didactisch materiaal uit verschillende vakgebieden. De meeste databanken en elektronische tijdschriften kan je ook van thuis uit raadplegen.

 [www.uantwerpen.be/bibliotheek](http://www.uantwerpen.be/bibliotheek)

### **GROOTSTE AULA IN ANTWERPEN**

De grootste aula van de Universiteit Antwerpen ligt op de Stadscampus en telt 700 zitplaatsen. De universiteit heeft 14 aula's met 200 of meer zitplaatsen. De meeste aula's en leslokalen zijn echter veel kleiner, waardoor de gemiddelde aula nog maar 74 zitplaatsen biedt. In het kleinste leslokaal staan welgeteld 9 stoelen. Veel lessen worden opgenomen en kan je later thuis of op kot herbekijken. Met grootschalige bouwprojecten op verschillende campussen blijft de Universiteit Antwerpen verder investeren in het comfort van studenten en docenten.

Daarnaast zetten we ook sterk in op de nodige software en servers om online lesmomenten en interactie te garanderen.





## “Ligging en prijs waren de belangrijkste factoren”

**Studente Julie Bosmans, Handelingsgenieur in de beleidsinformatica, zit op kot midden in de universiteitsbuurt rond de Stadscampus. Dat heeft volgens haar alleen maar voordelen: veel sociaal contact, zelfstandig zijn en de campus op wandelafstand.**

### Waarom koos je ervoor op kot te gaan?

“Ik woon in Herentals. Het is maar een halfuurtje met de trein naar Antwerpen. Pendelen valt dus eigenlijk goed mee, maar ik wou toch graag op kot omdat het me leuk leek om zelfstandig te leven. Van mijn ouders mocht ik. Daar had ik veel geluk mee.”

### Wanneer ben je beginnen te zoeken naar een kot?

“In mijn eerste jaar begon ik te zoeken in maart. Ik wist toen al wat ik wilde studeren en in welke stad. Ik vond meteen een kot met een goede ligging en prijs. Als je zo vroeg begint met de zoektocht heb je natuurlijk meer keuze.”

### Waar heb je op gelet bij het maken van je keuze?

“Ligging en prijs waren de belangrijkste factoren voor mij. Het mocht niet te duur zijn en ik wou ook echt in de universiteitsbuurt, dicht bij de campus, wonen. Dat was immers de reden waarom ik op kot wilde. Mijn kot moest niet heel groot zijn en ik stond ervoor open om de gemeenschappelijke ruimtes te delen, zolang ze maar in orde waren en goed onderhouden werden.”



*“Als je vroeg begint met de zoektocht naar een kot, heb je natuurlijk meer keuze”*

### Gemeenschappelijke ruimtes delen met kotgenoten, valt dat goed mee?

“We delen de douche, wc en keuken. Enkel mijn kamer heb ik alleen voor mezelf. Ik heb daar geen problemen mee, omdat ik aangename kotgenoten heb en omdat alles redelijk goed onderhouden en schoongemaakt wordt. De poetsvrouwen komen één keer per week schoonmaken. We moeten zelf dus niet echt iets doen, behalve natuurlijk zorgen dat alles er een beetje deftig blijft uitzien.”

### Ken je je kotgenoten goed?

“Een paar van mijn beste vriendinnen zitten bij mij op kot. Dat zorgt voor veel sfeer. We spreken vaak af om samen te koken of om iets te gaan drinken. Er zitten ook enkele Erasmusstudenten bij ons. Dat maakt dat we regelmatig nieuwe mensen leren kennen.”



Bekijk hier hoe Tobias student architectuur, het kotleven ervaart.

### Wat is het meest dierbare voorwerp in je kot?

“Ik zou willen zeggen dat mijn boeken en laptop mij dierbaar zijn, maar dat is enkel omdat ik ze nodig heb voor school. Ik ben vooral heel blij met mijn plantjes en de kleine accessoires die ik heb. Een beetje decoratie maakt je kot veel persoonlijker en gezelliger.”

*“We spreken vaak af om samen te koken of om iets te gaan drinken”*

### Studeer je op kot of toch liever thuis of in de bibliotheek?

“Tijdens het academiejaar studeer ik meestal op kot. Ik heb dan al mijn boeken bij mij en moet niet alles verplaatsen naar de bibliotheek. In de examenperiode studeer ik elke dag in de bibliotheek met een groep vriendinnen. De sfeer daar zorgt ervoor dat we de moed erin houden.”

## OP KOT

### Budgetvriendelijke kamer via de universiteit

Je kan kiezen voor een budgetvriendelijke kamer via de universiteit. De universiteit biedt kamers aan in eigen beheer en via een samenwerkingsovereenkomst met een private eigenaar. De budgetvriendelijke kamers worden toegewezen op basis van financiële en sociale factoren.

### Kotweb

Ga je liever zelf op zoek naar een kot? Op Kotweb vind je degelijke en veilige studentenkamers in Antwerpen. We raden je aan op zoek te gaan naar een kot met een groen kwaliteitslabel en een modelcontract.

Huurcontracten voor studentenkamers zijn anders dan een klassiek huurcontract. Als de kotbaas het modelcontract gebruikt, ben je zeker dat het een juridisch onderbouwd contract is. Zonder kleine lettertjes, en dus zonder verrassingen.

Als student kan je niet zomaar eender welk appartement, welke studio, kamer of woning huren. Huisvesting voor studenten is aan bepaalde, strikte regels gebonden op het gebied van woonkwaliteit, brandveiligheid en ruimtelijke ordening. De stad Antwerpen controleert alle studentenpanden in Antwerpen (ook diegene die niet in Kotweb staan). De stadsdiensten geven aan de hand van deze controle een kwaliteitslabel aan elk studentenpand. Koteigenaars die accommodaties op Kotweb plaatsen, engageren zich om kwalitatieve en veilige studentenhuizing aan te bieden.



[uantwerpen.be/wonen/studentkotweb.be](https://uantwerpen.be/wonen/studentkotweb.be)



## “We zullen de enthousiaste attitude van onze Zuid-Afrikaanse collega’s nooit vergeten!”

**Sophie Storms en Lauranne Struijk trokken voor hun stage naar Kaapstad, Zuid-Afrika. Dat deden ze in het Woodside Special Care Centre, een centrum met 70 intellectueel en fysiek beperkte residenten. Zij vertellen over hun ervaring.**

### “Keuze voor Kaapstad snel gemaakt”

Sophie en Lauranne: “Toen op Blackboard een bericht verscheen over buitenlandse stages schoten we meteen in actie. Naar het buitenland gaan tijdens onze studie was onze droom! De keuze voor Kaapstad was ook snel gemaakt, omdat deze locatie veel te bieden heeft, zoals een gunstig klimaat en een prachtige natuur. Dan kwam het echte werk: een visum aanvragen en een verblijfplaats zoeken. Vervolgens hebben we contact opgenomen met onze stageplaats Woodside Special Care Centre. Zij gaven snel goedkeuring, en zo kon ons avontuur beginnen!

### “Steeds een glimlach op ons gezicht”

De start van ons verblijf was niet eenvoudig. We schrokken van de enorme kloof tussen arm en rijk en de verwachtingen van onze stagebegeleiders waren hoog. Dat was in het begin

wel spannend en onwennig. Gelukkig sloeg dat snel om wanneer we de patiënten en de stafleden leerden kennen: iedereen was zo vrolijk en optimistisch! Ze toverden steeds een glimlach op ons gezicht.

Ook buiten de stageplaats beleefden we een fijne tijd. We deelden een huis met vijf andere internationale studenten, die snel onze vrienden werden. In onze vrije tijd hielden we ons bezig met hikes, bezoeken aan wijngaarden en feestjes. Het strand bevond zich op slechts tien minuten van ons, dus daar gingen we in het weekend vaak surfen en uitrusten. Ons verblijf sloten we af met een prachtige roadtrip langs de Garden Route. Absoluut de moeite waard!

### “Terugkeer met dubbel gevoel”

Na drieënhalve maand zat ons avontuur erop. Dat zadelde ons op met een dubbel gevoel: natuurlijk waren we blij dat we onze familie en vrienden thuis konden terugzien, maar het deed ook pijn om vaarwel te zeggen tegen ons leven dat we hier hadden opgebouwd. Maar we zijn enorm dankbaar dat we dit hebben mogen doen. We hebben geleerd om met andere patiënten om te gaan en zullen de vrolijke en enthousiaste attitude van onze Zuid-Afrikaanse collega’s nooit vergeten. Daar kunnen we hier in België nog wat van leren!”





## “Levenslange vriendschappen en een persoonlijke verrijking”

**Tijdens zijn bacheloropleiding ging Stef Dielen, student sociologie, op uitwisseling naar de Mexicaanse stad Monterrey.**

**Stef:** “Mijn verblijf in Mexico is een van mijn mooiste en meest verrijkende ervaringen. Mexico is een prachtig land met adembenemende natuur, een rijke geschiedenis en de meest vriendelijke en open mensen die ik ken. In Mexico wordt de nationale feestdag écht gevierd en is zelfs de dag van de doden een groot feest. Als Europeaan moet je even wennen aan het pikante eten, maar eens je het gewoon bent, is het heel lekker.

In een totaal andere omgeving leven, geeft je een breder perspectief en gek genoeg leer je vooral ook jezelf en je eigen cultuur beter kennen. Als student sociologie vond ik dat natuurlijk heel interessant. Tijdens mijn uitwisseling ging ik

buiten mijn comfortzone en leerde ik dat ik dan toch mijn plan kan trekken. Ik leerde ook veel verschillende talen spreken, wat me veel zelfvertrouwen gaf. Bovendien heb ik dankzij de reis een nieuwe, geweldige, internationale vriendengroep. Nergens gaat contacten leggen zo gemakkelijk als in een internationaal gezelschap.



Ik raad het iedereen aan om de wereld in te trekken, want die heeft nog iets anders te bieden dan je vertrouwde omgeving. Levenslange vriendschappen, een persoonlijke en professionele verrijking en prachtige herinneringen zijn gegarandeerd.”

## BELEEF CULTUUR OP UANTWERPEN

Geniet van kunst en cultuur tijdens de vele concerten, tentoonstellingen en andere events die Rubi (het cultuurteam van UAntwerpen) organiseert. Elke maand krijg je een nieuwsbrief met het culturele aanbod in je mailbox.

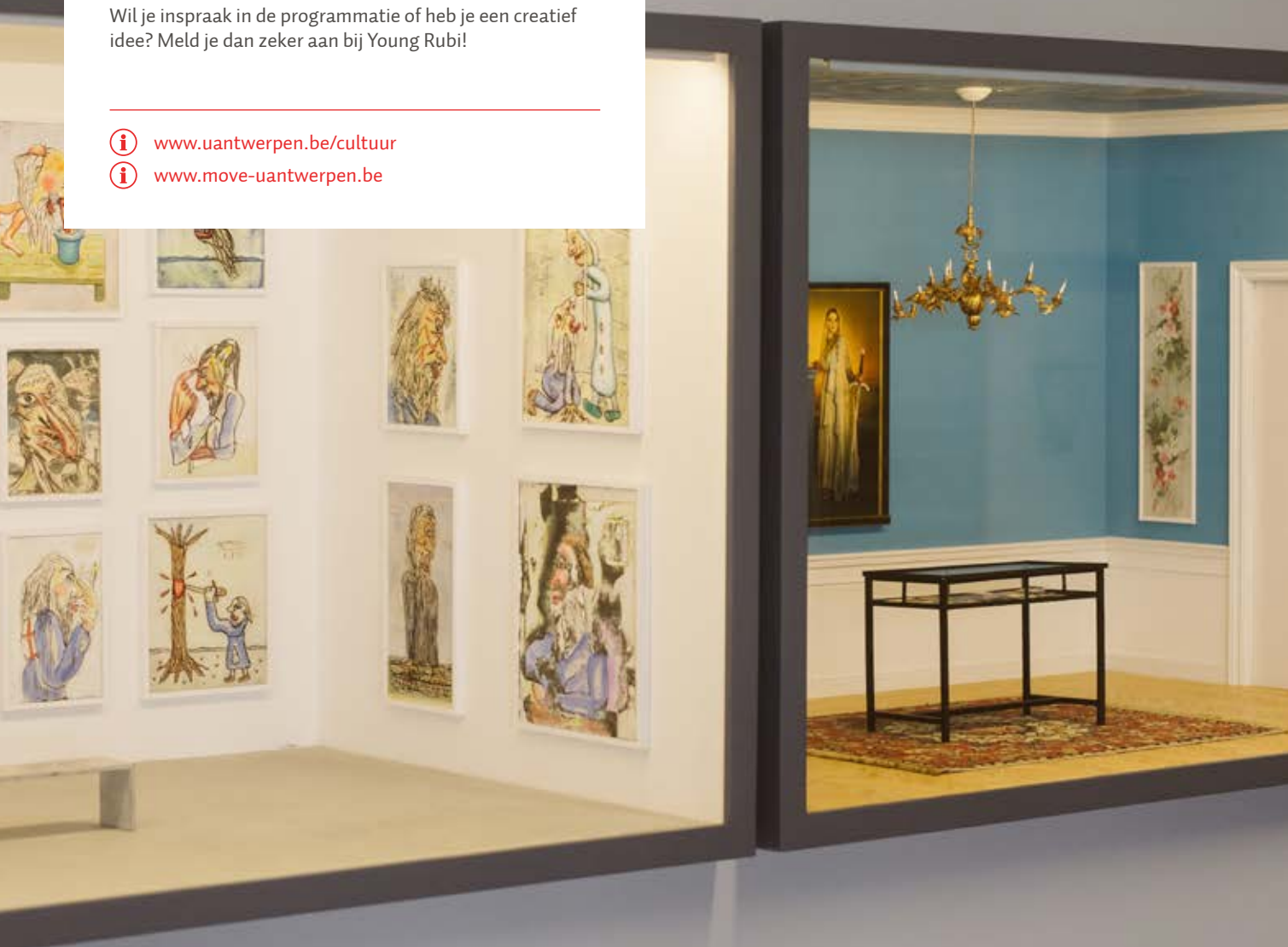
Met MOVE ([www.move-uantwerpen.be](http://www.move-uantwerpen.be)) heb je bovendien gratis toegang tot tal van exclusieve voorstellingen.

Wil je inspraak in de programmatie of heb je een creatief idee? Meld je dan zeker aan bij Young Rubi!

---

 [www.uantwerpen.be/cultuur](http://www.uantwerpen.be/cultuur)

 [www.move-uantwerpen.be](http://www.move-uantwerpen.be)





## SPORT JE GEZOND

'Een gezonde geest in een gezond lichaam', dat zou het motto van elke student moeten zijn. Sporten is niet alleen gezond, maar ook ontspannend en studiebevorderend. Met MOVE ([www.move-uantwerpen.be](http://www.move-uantwerpen.be)) kan je deelnemen aan het volledige sportaanbod: groepslessen, fitness, sportinitiaties of de échte competitie ... het uitgebreide sportaanbod zegt het zelf: op de Universiteit Antwerpen wordt niet stilgezeten!

 [www.uantwerpen.be/sport](http://www.uantwerpen.be/sport)

 [www.move-uantwerpen.be](http://www.move-uantwerpen.be)







## STUDENTENRAAD

De Studentenraad is voor mij een geweldige ervaring geweest. Niet alleen leer je meer over de werking van de universiteit, maar je leert ook studenten kennen met een groot engagement en een warm hart. De Studentenraad biedt de mogelijkheid om inspraak te hebben in alle verschillende aspecten van de universiteit met de steun en kennis van andere studenten. Ik ben trots om een deel te mogen uitmaken van dit team, en kan andere studenten niet warm genoeg aanbevelen om zich ook te engageren. Inspraak van studenten is niet enkel nodig maar ook nog eens heel leuk. (getuigenis Babette Wieërs)

 [www.uantwerpen.be/studentenraad](http://www.uantwerpen.be/studentenraad)

## DWARS

*dwars* creëert als studentenblad kansen van zowel creatieve als sociale aard. Als redacteur kan je mensen interviewen met wie je anders nooit had gesproken. Elke prangende vraag over het studentenleven en wat er mee te maken heeft, hoe luchtig of ernstig ook, roept om een antwoord. *dwars* biedt de vrijheid aan haar redactieleden om daarnaar te zoeken en het om te vormen tot een sterk artikel. In het proces is het hele team werkzaam. Bij *dwars* krijg je dus een hoop creatieve ruimte en die gaat stevast gepaard met constructieve feedback. Daardoor krijgt iedereen ook de mogelijkheid om te verbeteren, als schrijver, illustrator of eindredacteur. De teamleiders en hoofdredactie leiden alles in goede banen. Het is niet altijd eenvoudig om in een team te werken, laat staan het te sturen, maar het geeft wel veel voldoening om het afgewerkte product te zien! Het is fijn om iedereen die binnenkomt bij *dwars* te kunnen helpen in zijn creatieve loopbaan. En alle vriendschappen die in het *dwars*lokaal gesmeed worden, zijn gewoonweg luisterrijk.

 <https://dwars.be/>



## TUTORAAT

Via het Tutoraatproject geven studenten bijlessen aan leerlingen uit het secundair onderwijs. Vooral leerbedreigde jongeren moeten zo gemakkelijker kunnen doorstromen naar universiteiten en hogescholen.

**Mounia** (23), studente biomedische wetenschappen, is een van de tutoren. “Een keer per week geef ik bijles aan een groepje scholieren uit het vierde middelbaar. Ik help hen met de lessen fysica: we maken samen oefeningen of ik leg ze de theorie opnieuw uit.” Waar ze de meeste voldoening uit haalt? “Op het einde van de les krijg ik vaak te horen dat de scholieren me dankbaar zijn. Ze snappen de leerstof beter en hun zelfvertrouwen groeit. Het geeft een goed gevoel om te weten dat ik zoveel voor hen kan doen. En dat terwijl het helemaal niet zoveel van mijn tijd in beslag neemt.”



### STUDENTENVERENIGINGEN

Studentenverenigingen horen bij het studentenleven. Op en rond de campussen van de Universiteit Antwerpen zijn er een vijftigtal actief. Ze organiseren feestjes, cantussen, sport-activiteiten, filmavonden, kroegentochten, skireizen, cultuur-uitstappen en al wat ze verder nog kunnen bedenken om het meeste uit hun studententijd te halen.

[www.uantwerpen.be/studentenverenigingen](http://www.uantwerpen.be/studentenverenigingen)

### UNIVERSITAIR KOOR ANTWERPEN

**Anke** (23, laws) en **Tiffany** (23, meertalige professionele communicatie) zingen bij het Universitair Koor Antwerpen (UKA). Naast de wekelijkse repetitie op dinsdag, houden ze elk semester een winter- of lenteconcert en zingen ze op evenementen van de universiteit, zoals proclamaties.

Voor Tiffany zijn de concerten de hoogtepunten van het jaar. “Het geeft voldoening om de liedjes die we een heel semester oefenden te brengen voor een publiek. Het is extra leuk als vrienden en familie komen kijken.” Anke kijkt dan weer uit naar de koorweekends. “We oefenen veel, maar het is ook gewoon een heel gezellig weekend. Dan leren we elkaar pas echt goed kennen.” Voor Anke en Tiffany is het UKA de ideale uitlaatklep. “Een pauzemoment waar je ook nog eens mag zingen? Geen betere manier om me te ontspannen.”



### EMSA

**Edissa** (19) studeert geneeskunde en is actief bij de European Medical Students' Association (EMSA). Het doel van EMSA is om geneeskunde dichterbij de mensen brengen, maar ook om (toekomstige) geneeskundestudenten te helpen.

Edissa werkt zelf mee aan voorbereidingsworkshops voor het toelatingsexamen arts-tandarts: “Het is een heerlijk gevoel om het eindresultaat van je inspanningen te zien. Vorig jaar nam ik zelf deel aan de workshops, en nu sta ik aan de andere kant. Bij EMSA kies je zelf een aantal werkgroepen die aanleunen bij jouw interesses. Zo doe je wat je graag doet, maar kan je ook kiezen hoeveel tijd je in je engagement stopt. Ik heb bij EMSA al enorm veel geleerd. Ik kan mijn vaardigheden in praktijk omzetten, ik organiseer evenementen en ik leer verantwoordelijkheden opnemen.”



# Ontdek de campussen

De universiteit telt meer dan tachtig gebouwen, verspreid over vier campussen. Afhankelijk van je studiekeuze kom je terecht in het hart van de stad of in de groene rand. Scan de QR-code en bekijk onze campusfilmpjes.

Ontdek op de website op welke campus jij volgend jaar les hebt.

 [www.uantwerpen.be/opleidingen-per-campus](http://www.uantwerpen.be/opleidingen-per-campus)



## KOMIDA

Op de campussen kan je natuurlijk ook terecht voor je lunch of tussendoortje!

Je vindt op elke campus een vestiging van komida waar je terecht kan voor lekkere, gezonde en betaalbare lunches met een duurzame toets.

Ook voor een opkikkertje voor, na of tussen de lessen door ben je welkom bij komida. De meeste producten zijn bovendien geschikt voor take-away, wat het je ineens makkelijk maakt om ze mee te nemen naar de binnentuin of naar je kot.

 [www.komida.be](http://www.komida.be)

## CAMPUS DRIE EIKEN

Campus Drie Eiken, de campus van de life sciences, baadt in het groen. Op deze campus staat demonstratiestal De Ark. Het Universitair Ziekenhuis Antwerpen is vlakbij. Een van de nieuwste gebouwen is het moderne en indrukwekkende Gebouw O, een complex met acht auditoria, twee microscopiezalens, een practicumzaal, een bioruimte en een reprografie. De fotogevel van de Antwerpse Brit Perry Roberts, met portretten van studenten en medewerkers van de universiteit, is dé blikvanger.




## CAMPUS GROENENBORGER

Ben je gebeten door wetenschap en technologie? Dan moet je op ontdekking op Campus Groenenborger. In Gebouw Z meten de sensoren in elke ruimte de temperatuur, de energiestromen en de luchtkwaliteit. Het systeem zorgt ervoor dat de ramen in de zomer automatisch opengaan om overtollige warmte af te voeren, rekening houdend met de weersverwachting. Zo is het gebouw een toonbeeld van duurzaamheid. En dat is nog maar één voorbeeld. Studenten en onderzoekers kunnen naar hartenlust experimenteren met de installaties.







### CAMPUS MIDDELHEIM

Studeer je wiskunde of informatica, dan volg je les op Campus Middelheim. In Leercentrum De Parabool is er meer dan genoeg ruimte om rustig te werken tussen de lessen door: individuele werkplekken worden afgewisseld met computerwerkplekken, ruimten voor groepswork en loungezones. Je hoeft er niet stil te zijn. Studenten die zich individueel of in groep willen afschermen, kunnen gebruikmaken van mobiele akoestische panelen.

### STADSCAMPUS

Voor alle talige, humane, economische en ontwerpwetenschappen ben je hier op het juiste adres. De Stadscampus combineert historische en moderne gebouwen. Zeker in de Universiteitsbibliotheek en in het Gebouw M tref je moderne werkplekken aan. Je komt er vaak voor meer dan alleen studeren: het zijn plekken waar kennis, leesplezier én sociaal contact centraal staan. De campus ligt in het centrum van Antwerpen, met tal van leuke cafés, restaurants en winkels om de hoek. Bij mooi weer moet je snel zijn voor een plekje in het Hof van Liere.

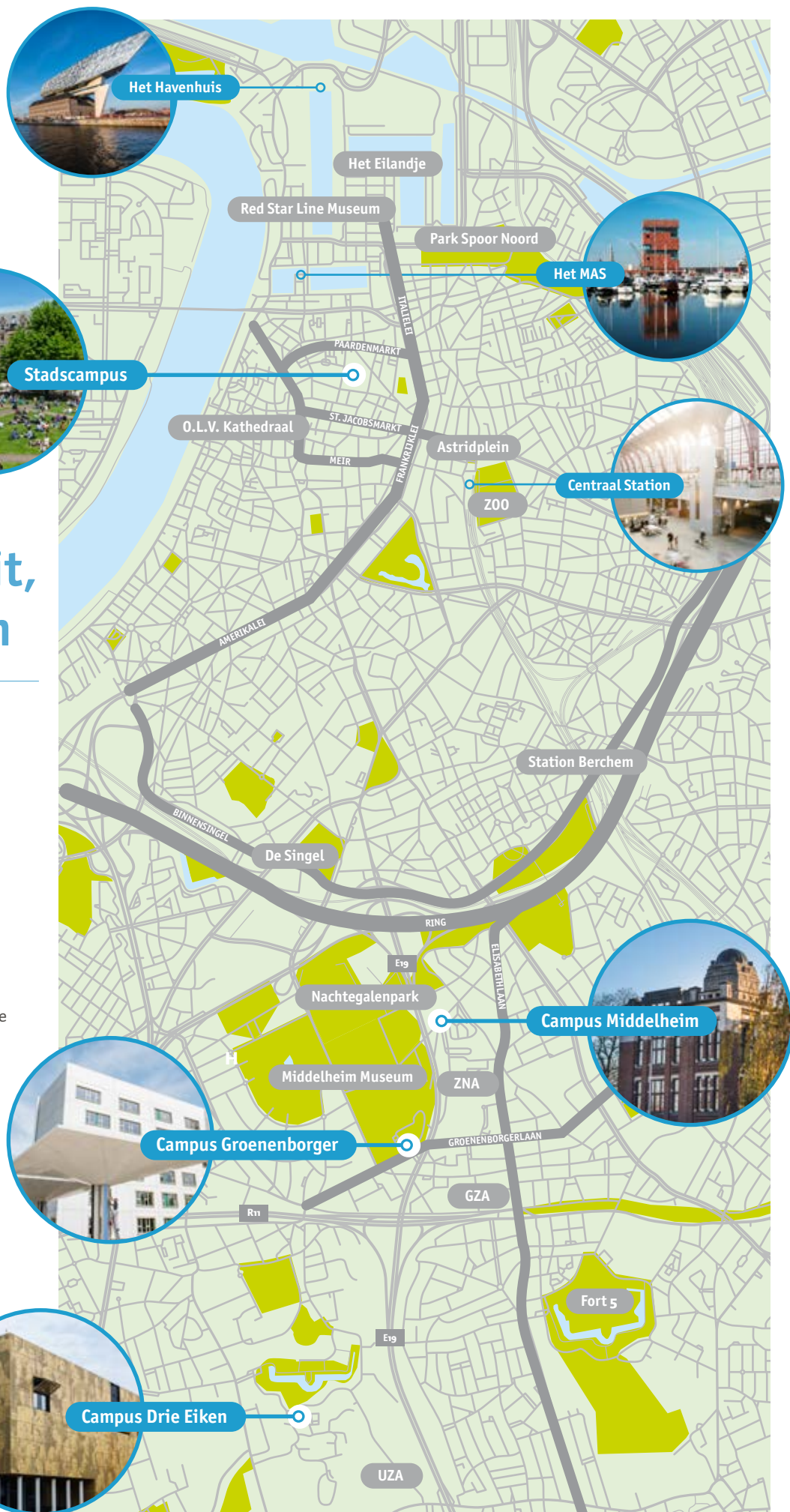
De gebouwen van de Faculteit Ontwerpwetenschappen is dé plek waar alle creatievelingen elkaar ontmoeten. Je kan je er verdiepen in architectuur, interieurarchitectuur, conservatie-restauratie en productontwikkeling. En dat merk je: modelbouwruimtes met een uitgebreid machinepark, een 3D-printer waardoor je prototypes op een geautomatiseerde manier kan vervaardigen, automatische freesmachines of snijplotters, een usability lab en een audio-visueel centrum. Alles is voorhanden.



# Eén universiteit, vier campussen

Jouw route naar de campus op [www.uantwerpen.be/route](http://www.uantwerpen.be/route)

De Universiteit Antwerpen heeft vier campussen. Afhankelijk van je studiekeuze kom je in het hart van de stad of in de groene rand terecht.







Save the date

## Kom kennismaken

### Openlesdagen

3 - 6 november 2020

15 - 19 februari 2021

### SID-in Antwerpen

25 - 27 februari 2021

### Infodagen

6 maart 2021

24 april 2021

### Bachelorbeurs

24 juni 2021

### Infomarkt

8 september 2021

## Ga van start

### Verkenningdagen

september 2021

### Start academiejaar

20 september 2021