

Online bestellen bij komida



Het is zover: er is een nieuw tijdperk gestart bij komida!

Je kan nu namelijk online een bestelling plaatsen bij komida.

Jouw bestelling zal op de gevraagde dag bereid en klaargezet worden in de komida van jouw keuze.





Benieuwd?

Ben je **student of personeelslid** van de UAntwerpen? Kies hieronder dan op welke campus je jouw lunch wil ophalen en **vervolledig jouw account**. Hou daarbij rekening met deze info:

- Om in te loggen geef je jouw UAntwerpen-mailadres op.
- Bij een eerste bezoek aan de meld je je aan als nieuwe klant, geef je jouw UAntwerpen mailadres op en registreer je je.
- Je ontvangt nadien een mail in je UAntwerpen-mailbox met daarin een link om je wachtwoord aan te maken. In deze mail staat dezelfde barcode als op jouw studenten/personeelskaart, welke normaal aan onze kassa gescand wordt.

Let op: gebruik jouw UAntwerpen- mailadres om de juiste korting te krijgen: @student.uantwerpen.be (studenten) en @uantwerpen.be (personeelsleden).

The image shows two side-by-side login and registration forms. The left form is for logging in, with fields for email and password, and an 'Inloggen' button. The right form is for creating a new account, with fields for email and mail address, and 'Registreren' and 'Aanvragen' buttons. A red arrow points from the 'Inloggen' button to the 'Registreren' button, which is circled in red.

Campus Middelheim	Campus Groenenborger	Campus Drie Eiken	Stadscampus
https://www.komidaonline.be/nl/	https://www.komidaonline.be/cgb/nl/	https://www.komidaonline.be/cde/nl/	https://www.komidaonline.be/cst/
 SCAN ME TO ORDER @ CMI	 SCAN ME TO ORDER @ CGB	 SCAN ME TO ORDER @ CDE	 SCAN ME TO ORDER @ CST

Ben je **geen student of personeelslid** van de UAntwerpen? Creëer dan een nieuwe account :

INLOGGEN

E-mailadres

Wachtwoord

Wachtwoord vergeten?

Onthouden

Inloggen

NIEUWE KLANT? MAAK UW ACCOUNT AAN

Student / personeelslid

Gebruik het mailadres van jouw onderwijsinstelling.

E-mailadres

Registreren

Bezoeker

Mailadres

Aanvragen

Hoe bestellen?

Bovenaan de pagina vind je verschillende icoontjes terug:



1. Door op '**de menukaart**' te klikken krijg je een volledig overzicht van de beschikbare producten. Je kan rechtstreeks vanuit deze kaart jouw bestelling plaatsen en dit voor de 5 komende werkdagen

Om voedselverspilling zo veel mogelijk te vermijden, kan het aanbod wijzigen.



2. In '**mijn account**' kan je jouw persoonlijke gegevens raadplegen of aanpassen, jouw betalingen nakijken en geplaatste bestellingen in detail bekijken. Jouw paswoord wijzigen doe je ook hier.



3. De **wereldbol** laat je toe de taal anders in te stellen. Stel deze bij je eerste bezoek al in.



4. Via het **kraampje** kan je eventueel van campus wisselen. Verander je, dan moet je jouw bestelling opnieuw geven. Ga je terug naar de eerste campus waar je de bestelling plaatste, dan zie je in jouw winkelwagentje nog steeds die eerste bestelling staan. Deze wordt dus bewaard...

Je ziet bovenaan het scherm op welke campus jouw lunch klaargezet zal worden. Klopt dit niet, dan wissel je nog van campus via dit icoon.



5. In het **winkelmandje** verschijnen de artikelen die je geselecteerd hebt. Als je alles toegevoegd hebt, klik je op afrekenen.

SUBTOTAAL: €3,10







WINKELMAND
BEKIJKEN

AFREKENEN

Bij de bevestiging van jouw bestelling controleer je nog even of de juiste campus geselecteerd werd en jouw gegevens correct zijn; je kan hier eventueel nog extra info over je bestelling kwijt.

Kijk hier ook de leverdatum na en kies het tijdsblok dat jou het beste uitkomt. Het aantal klanten per tijdsblok is beperkt, gelieve jouw lunch dan ook in deze tijdsspanne op te halen om de spreiding van het aantal klanten bij komida te optimaliseren.

Kies tot slot nog de betaalmethode van jouw keuze en bevestig jouw bestelling!

<input checked="" type="radio"/> Bancontact	
<input type="radio"/> Belfius	
<input type="radio"/> ING HomePay	
<input type="radio"/> KBC	
<input type="radio"/> Mastercard	
<input type="radio"/> Visa	

Super! Wij ontvangen nu jouw bestelling en zorgen dat deze op de gevraagde dag klaar staat!

Opgelet: enkel betaalde bestellingen worden bereid...

Jij ontvangt via mail een bestelbevestiging met bestelnummer en QR-code.

Algemene weetjes:

- Bestellen kan steeds **tot 9.30 uur** voor ophaling diezelfde dag.
- Breng bij ophalen van jouw bestelling de bevestigingsmail met QR-code en **bestelnummer** zeker mee (op smartphone volstaat uiteraard).
- Onze **broodjes** worden verpakt in een papieren zakje met een PLA*-venster.
- **Salades** worden in een PLA*-verpakking aangeboden.
* PLA = Poly-lactic acid: dit materiaal wordt doorgaans gemaakt van de suikers en zetmeel uit maïs en bieten. Hieruit wordt melkzuur gewonnen, waarna het verwerkt wordt tot een granulaat. Omdat PLA niet hittebestendig is, is het slechts geschikt voor koude dranken en gerechten.
- **Gerechten om op te warmen** worden verpakt in een composteerbare menubox van ongebleekt suikerriet, met een composteerbare bio seal-folie, die bestaat uit een 'sheet' van herwonnen cellulose materiaal voorzien van twee oppervlakte coatings. De box is gemaakt uit bagasse, een natuurlijke en hernieuwbare grondstof, overgebleven van de rietsuikerproductie. De pulp van het suikerriet wordt in mallen geperst om onze biologisch afbreekbare verpakkingen te maken. De menuboxen zijn gecertificeerd thuiscomposteerbaar en kunnen na gebruik bij het gft-afval, indien je het thuis weg gooit.
! Op de campus mogen deze niet bij het gft-afval gegooid worden.
Voor opwarmen prik je een aantal gaatjes in de PLA-folie. Om **voedselverspilling** zo veel mogelijk te vermijden kan het aanbod wijzigen.
- **Feedback** is steeds welkom! Dit kan via komida@uantwerpen.be.

Dank je wel om online te bestellen!

