

ONTHAAL SINT-ANTONIUS van PADUA vzw



Warm onthaal van mensen in armoede
Solidariteit in diversiteit



Voeding



Kleding



Koffiebabbel



ONTHAAL SINT-ANTONIUS van PADUA vzw

Contactgegevens	✉	Paardenmarkt 109, 2000 Antwerpen
	☎	+32 493 85 98 43
	📧	onthaalsintantoniushuis@gmail.com
Verantwoordelijke		Rita SOMERS
Website		www.onthaalsintantoniushuis.be
Rechtsvorm		v.z.w., vereniging zonder winstoogmerk
Ondernemingsnr		BE 0646.941.597
Activiteit		Maatschappelijke dienstverlening



ONTHAAL SINT-ANTONIUS van PADUA vzw
Jaarverslag 2022



1. GESPREKKEN met de bezoeker

INTAKE-gesprek

- verzamelen van een aantal administratieve en financiële gegevens
- evalueren van de vraag of noodhulp de meest aangewezen hulp is
- openen van een gedigitaliseerd individueel dossier

OPVOLG-gesprek

- ingepland, om de 6 maanden
- updaten en aanvullen van de gegevens en herevalueren van de situatie en de vraag naar noodhulp
- beantwoorden van vragen van de bezoeker zelf : verduidelijken van de inhoud van een document, uitleg bij een vonnis van collectieve schuldbemiddeling, stimuleren om Nederlandse taallessen te volgen, doorverwijzen naar het OCMW, een advocaat, een vrijwilligersvereniging, enz.

In 2022

- 561 intakegesprekken + 545 opvolgesprekken = 1106 gesprekken
- gemiddelde van 7 gesprekken per bedelingsdag



2. FREQUENTIE van de bezoeken

- In 2022
- aantal *ingeschreven gezinnen* in het bestand van de tool : 1.314 gezinnen
 - aantal *gezinnen die beroep deden* op de aangeboden noodhulp : 836 gezinnen, die volgens verschillende frequenties langsgesproken zijn.

FREKWENTIE VAN BEZOEK/ Aantal bezoekers per aantal bezoeken		bron:Tool
Aantal bezoeken 2022	Aantal bezoekers	
1-5	362	
6-10	141	
11-20	171	
21-35	89	
36-50	73	
	Totaal: 836	
57% kwam meer dan 5x 15% kwam meer dan 25x		



3. NATIONALITEIT van de bezoekers

In 2022

AFKOMST In totaal komen er 87 verschillende nationaliteiten voor in het bestand bron:Tool		
LAND (TOP 14)	GEZINNEN	PERSONEN
OEKRAÏNE	312	806
BELGIË	303	508
MAROKKO	65	98
SYRIË	59	124
ROEMENIË	49	98
AFGHANISTAN	40	108
PALESTINA	36	118
SPANJE	35	59
ERYTHREA	25	75
NIGERIA	23	35
SOMALIE	18	29
ARMENIE	17	33
IRAK	17	24
BULGARIJE	17	40
ONBEKEND	151	242



4. VERDELING per POSTCODE

In 2022

VERDELING PER POSTCODE		Bron:Tool
	BEZOEKERS	PERSONEN
2000	282	503
2018	51	139
2050	125	399
2060	363	700
2100	14	38



5. VOEDSELLEVERANCIERS

Naast de grote voedselleveranciers, schenkt de Carrefour (Paardenmarkt) dagelijks de overschotten. Sporadisch geeft Albert Heijn (Hessenplein) de overschotten van de Sinterklaas-, kerst- en paasacties.

De paters Kapucijnen van de Ossenmarkt leveren regelmatig brood.

In 2022

EU FEAD (Fonds voor Europese hulp aan de meest behoeftigen)	VOEDSELBANK AMT Luc De Bruyn	VOEDSELBANK FORT 4	SINT-PAULUS PAROCHIE	DELHAIZE Marc Verbruggen WEKELIJKS CARREFOUR Paardenmarkt DAGELIJKS	FOODSAVERS (STAD ANTWERPEN) Koeling Vriezer Veiling Belorta/Hoogstraten; Colruyt Droge voeding WEKELIJKS	MAZEN VAN HET NET PAROCHIE SINT-ANNA TEN DREEËN LINKEROEVER
SCHEMA	2x per maand	MAANDELIJKS	FRUIT 400 STUKS/WEEK 50 WEKEN + jaarlijks 300 Cadeaupakketten nieuwjaar	DIVERS	Wekelijks Verse groenten en fruit Totaal: ong. 500kg/week	MAANDELIJKS ALLERLEI (OOK GELD)
19.262 kg	5.926kg	22.617kg			31.279 kg	



6. FINANCIËLE TEGENWAARDE

overzicht van de geleverde voeding door FEAD,
in hoeveelheden en in € waarde,
van 2014 tot en met 2022

TOTAAL FEAD : 749 ORGANISATIES			
	Aantal organisaties	TOTAAL FEAD	ONTHAAL
2014			25.319€
2015			25.696€
2016		10.067.922€	19.905€
2017		11.711.849€	31.153€
2018	768	12.208.796€	29.122€
2019	733	11.848.973€	27.062€
2020	749	11.542.358€	21.070€
2021	760	22.707.018€	23.454€
2022	766	22.707.018€	23.454€



7. KLEDINGSHOP

Dankzij de enthousiaste inzet van een hele ploeg dames, de “shopmadammen”, bleef ook in 2022 de kledingshop weer een succesvol gebeuren.

Op tweemaandelijks basis wordt gedurende één week een kledingshop georganiseerd waar de bezoekers, op afspraak en in tijdslot, op uitgenodigd worden.

In de keurige kledingshop kopen de bezoekers voor de prijs van 1€ 4 stuks volwassenenkledij en eveneens voor 1€ 6 stuks kinderkledij.

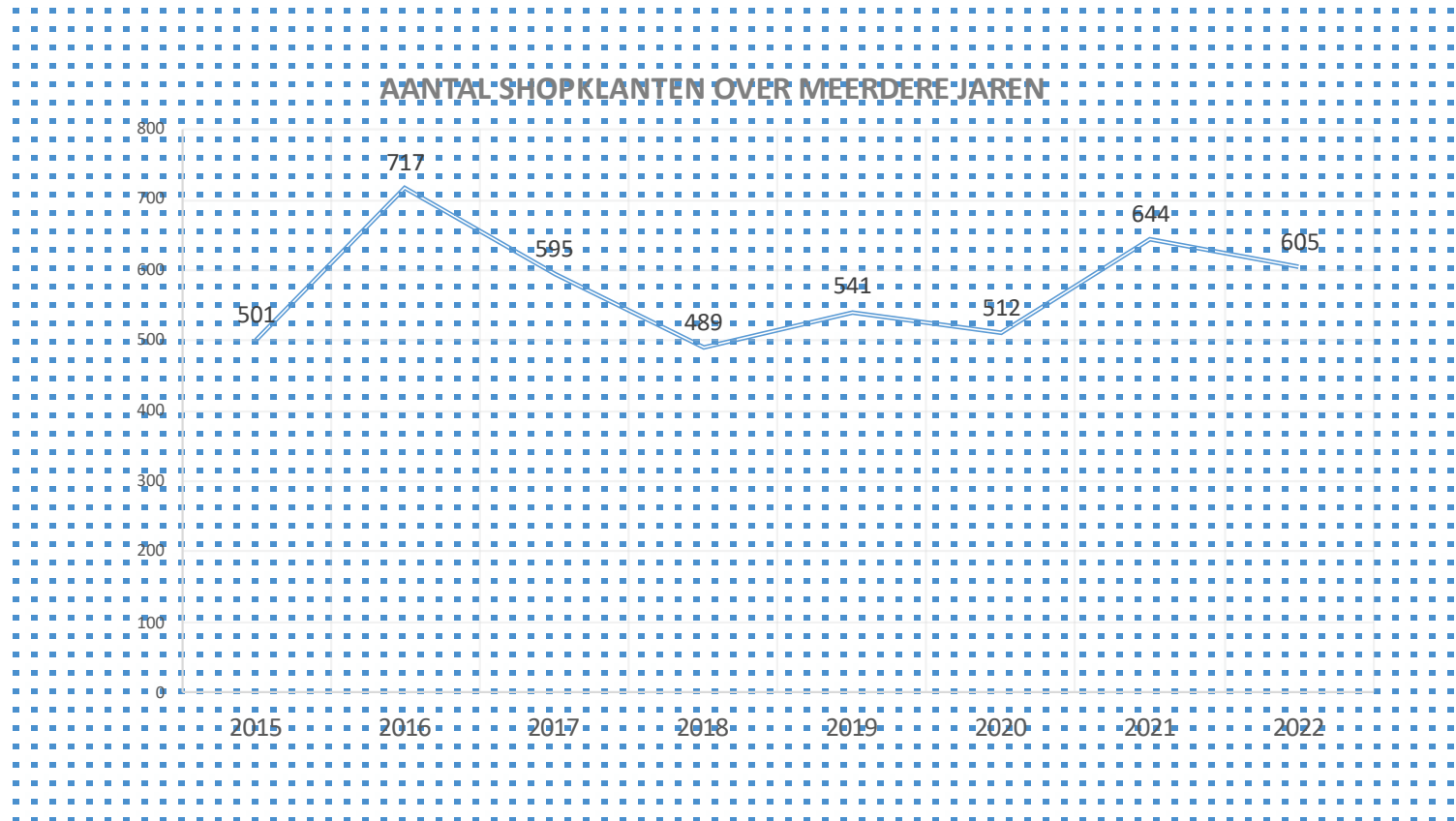
Nachtkledij, kousen, ondergoed, sjaals en handschoenen mogen de bezoekers gratis meenemen. Daarbuiten kunnen zij ook een keuze maken uit binnengebrachte/tweedehands huisraad en handtassen.

Het shopgebeuren wordt, zowel door de bezoekers als door de shopmadammen, in het algemeen erg gewaardeerd wegens de lage drukte, de ruime locatie en de geboden veiligheid.



8. EVOLUTIE KLEDINGSHOP

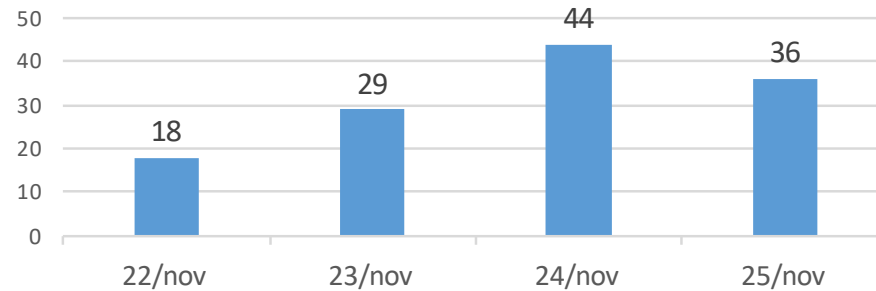
overzicht van het aantal klanten van de kledingshop, van 2015 tot en met 2022





9. SINTERKLAASACTIE

Ook in 2022 werd voor ieder kind volgens leeftijd een sinterklaaspakketje klaargemaakt. De ouders ontvangen het pakketje op voorhand zodat zij het eventueel zelf als sinterklaascadeau aan hun kinderen kunnen schenken. Zo kon de Sint via het Onthaal Sint-Antonius 127 kinderen gelukkig maken.



Aantal verdeelde
pakketten par
dag
Totaal : 127

	Aantal pakketten 2022
jongens	67
meisjes	54

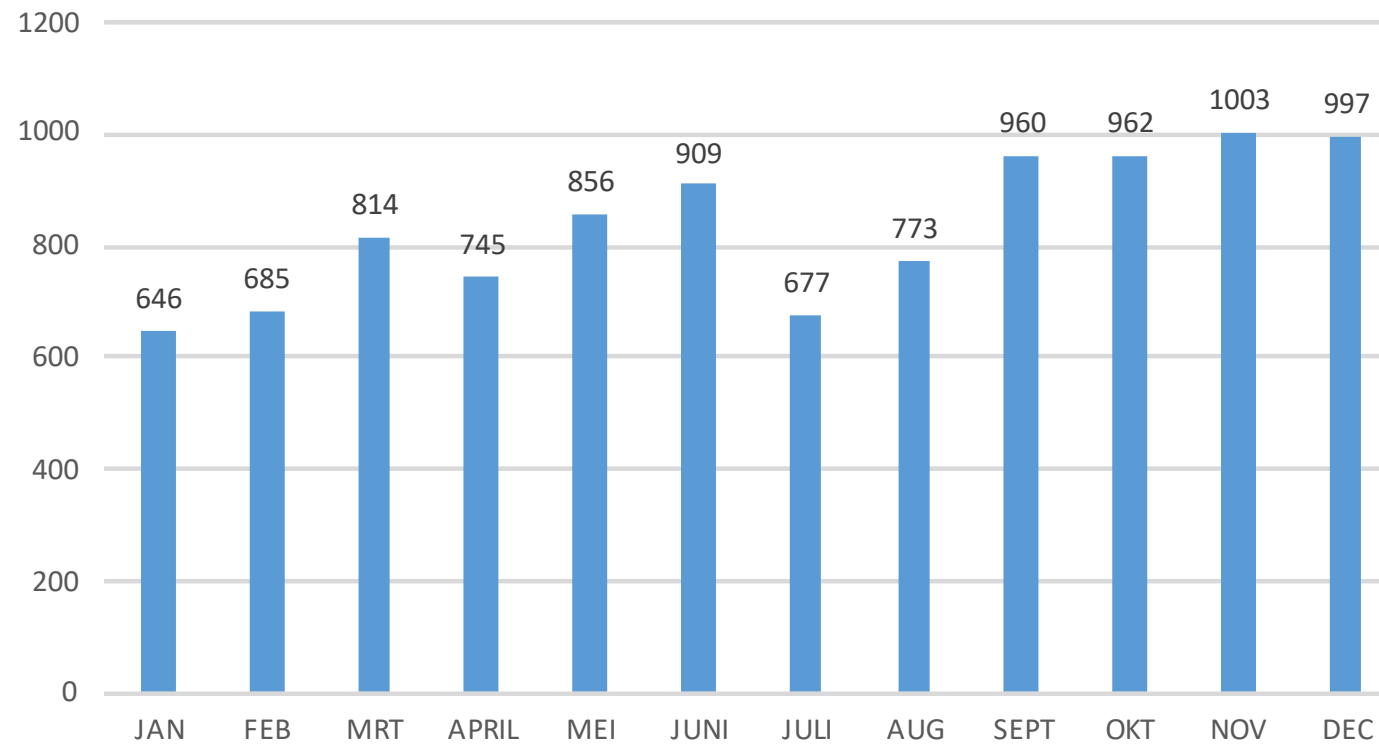
Jaar	Aantal gezinnen	Aantal kinderen
2019	81	188
2020	66	135
2021	65	157
2022	80	127

Evolutie van het aantal verdeelde sinterklaaspakketten in de loop van de voorbije jaren.



10. MAANDDRUKTE in 2022

Aantal bezoekers per maand





10. MAANDDRUKTE in 2022

Voedselhulp in functie van de verhouding
volwassenen en kinderen

