

Wielspoorproef (Wheeltracking Unit) MLPC Orniereur 77D

1 Gebruik

De machine mag enkel gebruikt worden door personen:

- die een opleiding genoten hebben voor deze machine;
- in het bezit van de vereiste kwalificaties;
- die in goede fysieke conditie zijn.

2 RISICOS:



Verwondingen aan de handen:

- Manipuleren zware matrijzen (bij voorkeur uit te voeren met 2 personen)
- Klemmen hand tussen deuren bij sluiten



Vallen van zware voorwerpen (matrijzen)



Warme oppervlakken:

- Volledige binnenkant van het toestel.
- Buis van ventilator bovenaan op het toestel



Contact met bewegende delen:

- Ga steeds na dat de deuren gesloten zijn alvorens het testproces te starten.



- Ergonomie: manipuleren zware matrijzen bij voorkeur uit te voeren met 2 personen.
- Arbeidshygiëne:
 - Irritatie door gebruikte oliën, vetten en reinigingsproducten.



3 PREVENTIEMAATREGELEN:



Lees de handleiding



Draagplicht veiligheidsbril in ganse labozone



Veiligheidschoenen





Werkhandschoenen:
-- stevig (aanstoten)



Wielspoorproef (Wheeltracking Unit) MLPC Orniereur 77D

4 AANDACHTSPUNTEN:

	<p>Voor gebruik:</p> <ul style="list-style-type: none"> – Draag steeds veiligheidsschoenen en aangepaste werkkledij. Draag geen losse kleding. <p>Tijdens gebruik:</p> <ul style="list-style-type: none"> – Manipuleer zware mallen bij voorkeur slechts over een beperkte afstand, zo mogelijk met 2 personen. – Grijp niet in een bewegende machine <p>Na gebruik</p> <ul style="list-style-type: none"> – Zorg ervoor dat het toestel proper en ordelijk wordt achtergelaten. – Ga steeds na of er geen onderdelen (vb. bouten) zijn achtergebleven in het toestel na het testproces. – Sluit de perslucht af en zet het toestel af. – Sluit de deuren.
	<p>Tijdens gebruik:</p> <ul style="list-style-type: none"> – Draag geen losse kleding of kettingen/armbanden en zorg ervoor dat lange haren zijn samengebonden.

5 Onderhoud



- Onderhoud moet zo mogelijk gebeuren op een uitgeschakelde machine.....

6 Controle en periodieke keuring

Periodiek:

- Het toestel moet door een bevoegd persoon conform het onderhoudsschema in de handleiding opgevolgd worden.
- Controles van het toestel moeten geregistreerd worden in het onderhoudslogboek van het toestel.

**BIJ ONREGELMATIGHEDEN, VERWITTIG
de verantwoordelijke (of zijn vervanger) van deze werkpost**

Hiërarchische lijn: 	Visum preventie-adviseur  Marc Tobback	Visum arbeidsgeneesheer 
Datum: 27/03/2019	Datum: 01/03/2019	Datum: 15/03/2019